



Jahresabschluss 2020

Inhalt

Rechenschaftsbericht zum Jahresabschluss 31.12.2020	3
Vermögensrechnung (Bilanz) zum 31.12.2020.....	22
Ergebnisrechnung.....	25
Finanzrechnung.....	27
Teilrechnungen.....	30
Anhang zum 31.12.2020	192
Anlagenspiegel zum 31.12.2020.....	206
Forderungsübersicht zum 31.12.2020	207
Verbindlichkeitenübersicht zum 31.12.2020 nach § 52 Abs. 2 GemHVO.....	208
Rückstellungsübersicht nach § 52 Abs. 3 GemHVO zum 31.12.2020	209
Übersicht über die in das folgende Jahr zu übertragenden Haushaltsermächtigungen nach § 112 Abs. 4 HGO	210

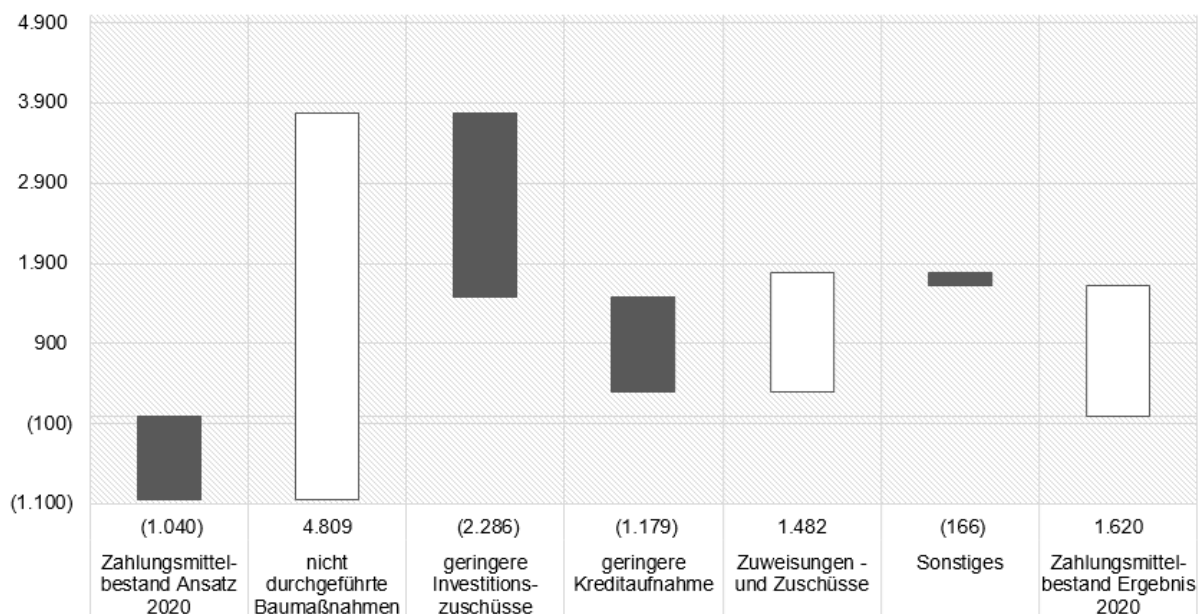
Rechenschaftsbericht zum Jahresabschluss 31.12.2020

1. Geschäftsverlauf des Haushaltsjahres

Gemäß Haushaltssatzung und Haushaltsplan war für das Haushaltsjahr 2020 im Ergebnishaushalt ein Jahresergebnis in Höhe von 338.162,18 Euro geplant. Laut Jahresabschluss 2020 beträgt das tatsächliche Jahresergebnis 849.138,18 Euro. Insbesondere die um 0,5 Mio. Euro niedriger als geplanten Aufwendungen für Sach- und Dienstleistungen haben zu diesem Ergebnis geführt.

Im Finanzhaushalt war - unter der Berücksichtigung von Haushaltsresten - eine Verminderung des Finanzmittelbestandes um 1 Mio. Euro geplant. Tatsächlich hat sich der Finanzmittelbestand in der Finanzrechnung um 1,6 Mio. Euro erhöht. Hauptgründe für diese Abweichung sind:

Finanzhaushalt Ansatz zu Ergebnis in TEURO



Auf die Aufnahme von Liquiditätskrediten konnte vollständig verzichtet werden.

2. Wesentliche Ergebnisse des Jahresabschlusses

Vermögensrechnung (Bilanz):

Die Bilanzsumme zum 31.12.2020 ist im Vergleich zum 31.12.2019 um 0,5 Mio. Euro auf 77,5 Mio. Euro gestiegen.

Auf der Aktivseite haben sich die die Flüssigen Mittel um 1,7 Mio. Euro auf jetzt 3,7 Mio. Euro erhöht.

Auf der Passivseite haben sich - bedingt durch das ordentliche Jahresergebnis (Nr. 26 der Ergebnisrechnung) - die Rücklagen um 3,0 Mio. Euro erhöht.

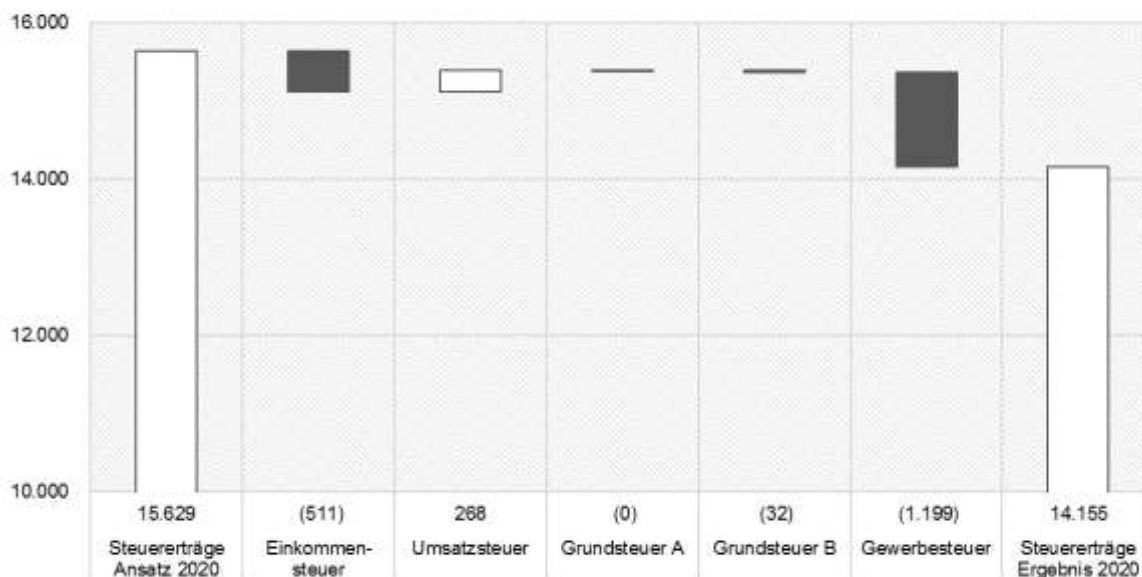
Die Verbindlichkeiten aus Steuern und steuerähnlichen Abgaben haben sich um 0,5 Mio. Euro erhöht.

Ergebnisrechnung:

Das Jahresergebnis des Haushaltsjahres 2020 beläuft sich auf 0,8 Mio. Euro, nach -0,4 Mio. Euro im Vorjahr. Insbesondere die um 0,5 Mio. Euro niedriger als geplanten Aufwendungen für Sach- und Dienstleistungen sowie die um 0,3 Mio. Euro niedriger als geplante Gewerbesteuerumlage haben zu dieser Entwicklung beigetragen.

Die Steuern und steuerähnlichen Erträge einschl. Erträge aus gesetzlichen Umlagen (Nr. 5) lagen im Jahr 2020 coronabedingt 1,5 Mio. Euro€ unter Plan. Ein Teilausgleich erfolgte durch eine Zuweisung des Landes Hessen in Höhe von 1,0 Mio. Euro (siehe Position Zuweisung und Zuschüsse).

Steuererträge 2020 in TEuro - Vergleich Ansatz zu Ergebnis



Steuern und Steueranteile	Ergebnis 2019	Ansatz 2020	Ergebnis 2020
Gemeindeanteil an der Einkommensteuer	6.994.718,65	7.177.500,00	6.666.612,55
Gemeindeanteil an der Umsatzsteuer	1.351.092,57	1.219.750,00	1.487.826,53
Grundsteuer A	31.426,94	31.500,00	31.061,89
Grundsteuer B	2.076.753,90	2.127.750,00	2.095.985,58
Gewerbesteuer	4.750.927,00	5.072.250,00	3.873.201,00

Die Hebesätze für die Grundsteuern A, B sowie die Gewerbesteuer betragen im Jahr 2020 einheitlich 527 v.H.

Die Personalaufwendungen (Nr. 11) liegen in Summe mit 8,5 Mio. Euro genau im Planniveau, lediglich bei der Aufteilung innerhalb der Produktbereiche gibt es nachfolgende Verschiebungen

Bezeichnung	Fortgeschriebener Ansatz 2020 Euro	Ergebnis 2020 Euro	Unterschied Euro
Innere Verwaltung (inkl. Bauhof)	2.964.291,46	2.659.992,91	304.298,55

Sicherheit und Ordnung	510.500,00	539.196,80	-28.696,80
Kultur und Wissenschaft	179.500,00	156.096,84	23.403,16
Soziale Leistungen	106.000,00	120.412,65	-14.412,65
Kinder-, Jugend- und Familienhilfe	3.944.000,00	4.168.487,31	-224.487,31
Sportförderung	392.000,00	400.127,93	-8.127,93
Räumliche Planung u. Entwicklung, Geoinformationen	16.000,00	37.385,64	-21.385,64
Bauen und Wohnen	9.250,00	6.268,15	2.981,85
Ver- und Entsorgung	110.500,00	158.996,82	-48.496,82
Verkehrsflächen und -anlagen, ÖPNV	68.750,00	63.653,44	5.096,56
Natur- und Landschaftspflege (inkl. Friedhof)	66.789,28	79.793,66	-13.004,38
Wirtschaft und Tourismus	87.450,00	68.258,61	19.191,39
Summe aller Produktbereiche	8.455.030,74	8.458.670,76	-3.640,02

Die Aufwendungen für Sach- und Dienstleistungen (Nr. 13) liegen 0,5 Mio. Euro unter dem Haushaltsansatz. Bei den Einzelergebnissen dieser Position haben sich folgende, größere Abweichungen ergeben:

Bezeichnung	Fortgeschriebener Ansatz 2020 Euro	Ergebnis 2020 Euro	Unterschied Euro
Andere sonst. Aufw. für bezogene Leistung	441.040,11	337.480,99	-103.559,12
Instandh.von Sachanlagen im Gemeingebrauch	170.742,26	82.242,53	-88.499,73
Instandhaltung Gebäude und Außenanl. (Bauunterh.)	191.657,28	119.006,51	-72.650,77
Sonstige weitere Fremdleistungen	148.458,54	80.674,17	-67.784,37
Übrige sonstige betriebliche Aufwendungen	75.090,45	19.305,65	-55.784,80
Aufwendungen für Fort- und Weiterbildung	48.688,65	13.451,82	-35.236,83
Instandhaltung Kanalhausanschlüsse	50.000,00	26.356,19	-23.643,81
Aufwendungen für Öffentlichkeitsarbeit	50.354,44	32.724,41	-17.630,03

Wesentliche Position bei den außerordentlichen Erträgen (Nr. 27):

- +57 TEuro Periodenfremde Erträge
(Kostenerstattung Vorjahre Abwasser Hannoversche Straße)
- + 7 TEuro Buchgewinn aus Verkauf Feuerwehrfahrzeug

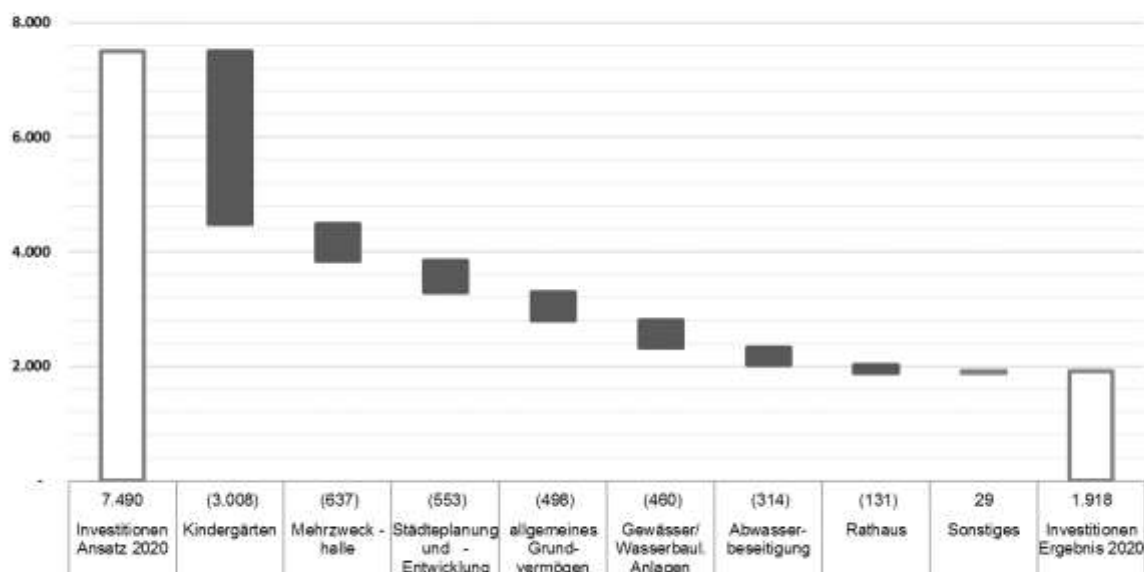
Wesentliche Positionen bei den außerordentlichen Aufwendungen (Nr. 28):

- 2.186 TEuro Sonstige außerordentliche Aufwendungen, davon
davon -1.800 TEuro Einzahlung auf unser Treuhandkonto bei der
HLG, Verfahrenskonto „Sandershäuser Berg“
davon -286 TEuro Entschädigungszahlungen
Baulandumlegung „An der Autobahn“
- 19 TEuro Rechtskosten Radewegebau Heiligenrode Richtung Uschlag
- 24 TEuro Aufwendungen Abrechnung Gas für 2019, Rechnungen in 2020

Finanzrechnung:

Die Einzahlungen aus Investitionszuweisungen und -zuschüssen sowie Investitionsbeiträgen (Nr. 20) liegen 2,3 Mio. Euro unter dem Planwert:
Die Auszahlungen aus Investitionstätigkeit (Nr. 24 - 27) haben sich um 1,5 Mio. Euro im Vergleich zu den Vorjahren vermindert und liegen mit 1,9 Mio. Euro insgesamt 5,6 Mio. Euro unter dem fortgeschriebenen Ansatz (inklusive Haushaltsreste) des Jahres 2020 (7,5 Mio. Euro).

Nicht durchgeführte Investitionen aus dem Haushaltsansatz 2020



Die größten Einzelpositionen der durchgeführten Investitionen 2020:

Produkt	Euro
Kindergärten	442.816,14
Feuerwehrwesen	395.127,75
Städteplanung und -Entwicklung	297.361,56
Abwasserbeseitigung	250.710,10
Mehrzweckhalle	86.236,35
Rad- und Wanderwege	85.247,77
Bauhof	79.992,94
Gemeindestraßen	71.661,28
Informationstechnik	37.612,06
Öffentliche Gewässer/Wasserbauliche Anlagen	31.739,71
Rathaus	20.667,45
Sonstige	118.348,86
Summe	1.917.521,97

Die Einzahlungen aus der Aufnahme von Krediten f. Investitionen (Nr. 31) liegen deutlich (1,2 Mio. Euro) unter dem Planansatz. Im Berichtsjahr erfolgte nur eine Kreditaufnahme in Höhe von 1.400.000 Euro für die Investitionstätigkeit. Durch die niedrigere als mögliche Kreditaufnahme 2020 ist auch unser Kapitaldienst geringer, als noch im Haushaltsplan veranschlagt.

3. Bewertung der Abschlussrechnungen

Unser Bestand an liquiden Mitteln beträgt 3,7 Mio. Euro, Investitionskredite wurden in einer Höhe von 1,4 Mio. Euro aufgenommen. Kassenkredite mussten zu keinem Zeitpunkt in Anspruch genommen werden. Unter Liquiditätsgesichtspunkten war der Geschäftsverlauf besser, als noch zu Beginn des Haushaltsjahres zu erwarten war.

Die Einzahlungen aus Steuern und steuerähnlichen Erträge einschl. Erträge aus gesetzlichen Umlagen verliefen im Jahr 2020 1,4 Mio. Euro unter Plan.

Das Jahresergebnis des Ergebnishaushalts ist mit 0,8 Mio. Euro deutlich besser ausgefallen als geplant. Auch im Vergleich zum Jahr 2019 ist eine deutliche Ergebnisverbesserung (+1,2 Mio. Euro) eingetreten. Vor diesem Hintergrund ist der Geschäftsverlauf des Jahres 2020 mehr als zufriedenstellend.

4. Wesentliche Abweichungen der Jahresergebnisse von den Haushaltsansätzen

4.1 Wesentliche Abweichungen zwischen geplanten und tatsächlich durchgeführten Investitionen:

Nr.	Bezeichnung	Fortgeschriebener Ansatz Haushalt 2020	Ergebnis Haushaltsplan 2020	Vergleich Ansatz/Ergeb. 2020
540	7. Kindergarten OT-Sandershausen	-2.733.000,00	-393.332,46	-2.339.667,54
483	Investive Maßnahmen Mehrzweckhalle	-723.285,33	-84.949,35	-638.335,98
12	Erwerb von unbebauten Grundstücken - 11100301	-502.600,00	-4.582,22	-498.017,78
249	Punktuelle Hochwasserschutzmaßnahmen	-472.000,00	0	-472.000,00
521	Stadtumbau und energetische Sanierung	-736.324,52	-292.333,92	-443.990,60
68	Abwasserbeseitigung allgemein (EKVO)	-513.614,28	-229.954,97	-283.659,31
545	Waldkinderkarten / Zusatzgruppe	-200.000,00	0	-200.000,00
476	Bauten Kindergarten Regenbogen	-200.000,00	-5.008,59	-194.991,41
544	8. Kindergarten	-165.000,00	0	-165.000,00

4.2 Wesentliche Abweichungen der Ergebnisrechnung

Bezeichnung	Ergebnis des Vorjahres 2019	Fortgeschriebener Ansatz des Haushaltsjahres 2020	Ergebnis des Haushaltsjahres 2020	Vergleich Ansatz / Ergebnis des HH
01 Privatrechtliche Leistungsentgelte	239.322,22	274.000,00	220.830,91	-53.169,09

Kostenstelle	Gesamtbetrag	Umsatzerlöse Überlassung Gebäude u. Räume	Umsatzerlöse aus Handelswaren	Sonstiges
		87%	12%	0%
	-53.169,09	-46.308,17	-6.610,92	-250,00
Gemeindehäuser	-46.718,17	-46.718,17		
Land- und Forstwirtschaft	-6.610,92		-6.610,92	
Sonstige	160,00	410,00		-250,00

Bezeichnung	Ergebnis des Vorjahres 2019	Fortgeschriebener Ansatz des Haushaltsjahres 2020	Ergebnis des Haushaltsjahres 2020	Vergleich Ansatz / Ergebnis des HH
02 Öffentlich-rechtliche Leistungsentgelte	2.551.749,92	2.617.750,00	2.285.896,99	-331.853,01

Kostenstelle	Gesamtbetrag	Öffentlich rechtliche Benutzungsgebühren	Abwassergebühren	Sonstiges
		91%	7%	2%
	-331.853,01	-300.748,49	-23.742,59	-7.361,93
Kindergärten	-146.752,20	-146.752,20		
Zentrale Küche	-46.293,40	-46.293,40		
Wichelbrunnenbad	-76.095,03	-76.095,03		
Abwasserbeseitigung	-23.742,59		-23.742,59	
Straßenreinigung	-10.000,00	-10.000,00		
Friedhofs- und Bestattungswesen	-22.805,00	-22.805,00		
Sonstige	-6.164,79	1.197,14		-7.361,93

Bezeichnung	Ergebnis des Vorjahres 2019	Fortgeschriebener Ansatz des Haushaltsjahres 2020	Ergebnis des Haushaltsjahres 2020	Vergleich Ansatz / Ergebnis des HH
03 Kostenersatzleist. und -erstattungen	228.014,28	237.000,00	174.760,95	-62.239,05

Kostenstelle	Gesamtbetrag	Sonst. Kostenertattungen übr. Bereiche	Erstatt. Personalaufwendungen	Sonstiges
		58%	45%	-3%
	-62.239,05	-35.940,84	-27.977,77	1.679,56
Abwasserbeseitigung	-37.453,88	-37.333,49		-120,39
Bauhof	-23.921,64	-250,00	-24.104,64	433,00
Förderung Betreuungsschule	-10.000,00			-10.000,00
Gemeindestraßen	9.249,88	1.687,23		7.562,65
Sonstige	-113,41	-44,58	-3.873,13	3.804,30

Bezeichnung	Ergebnis des Vorjahres 2019	Fortgeschriebener Ansatz des Haushaltsjahres 2020	Ergebnis des Haushaltsjahres 2020	Vergleich Ansatz / Ergebnis des HH
07 Erträge aus Zuweisungen u. Zuschüssen für laufende Zwecke und allgemeine Umlagen	1.773.860,21	6.250.500,00	7.673.794,04	1.423.294,04

Kostenstelle	Gesamtbetrag	Sonstige Zuweisungen u. Zuschüsse des Landes	Sonst.allg. Finanzzuweisungen des Landes	Sonstiges
		70%	27%	3%
	1.423.294,04	996.801,00	389.966,65	36.526,39
Gemeindestraßen	-83.250,00		-83.250,00	
Informationstechnik	-25.113,79			-25.113,79
Kindergärten	500.398,97		473.216,65	27.182,32
Steuern, allgemeine Zuweisungen, allgemei	995.925,00	996.801,00		-876,00
Sonstige	35.333,86			35.333,86

Bezeichnung	Ergebnis des Vorjahres 2019	Fortgeschriebener Ansatz des Haushaltsjahres 2020	Ergebnis des Haushaltsjahres 2020	Vergleich Ansatz / Ergebnis des HH
09 Sonstige ordentliche Erträge	550.643,79	558.250,00	455.568,70	-102.681,30

Kostenstelle	Gesamtbetrag	Erlöse aus Kantinenbetrieb	Konzessionsabgaben	Sonstiges
		88%	41%	-29%
	-102.681,30	-90.466,09	-42.175,68	29.960,47
Zentrale Küche	-85.450,20	-90.466,09		5.015,89
Elektrizitätsversorgung	-42.175,68		-42.175,68	0,00
Sonstige	24.944,58			24.944,58

Bezeichnung	Ergebnis des Vorjahres 2019	Fortgeschriebener Ansatz des Haushaltsjahres 2020	Ergebnis des Haushaltsjahres 2020	Vergleich Ansatz / Ergebnis des HH
12 Versorgungsaufwendungen	-321.523,40	-233.250,00	-323.587,84	-90.337,84

Kostenstelle	Gesamtbetrag	Ertr. Inanspruchn. Rückst. Pensionen (Beamte)	Aufw. an Pensions- u. Unterstützungsk. (Beamte)	Zuführung Rückst. Pensionen u. Beihilfe
		30%	8%	62%
	-90.337,84	-26.812,00	-7.669,84	-55.856,00
Bauamt	-11.516,97		-1.255,97	-10.261,00
Gemeindeorgane	-20.698,85	-3.562,00	-3.647,85	-13.489,00
Finanzen	-21.337,39	-10.750,00	-1.113,39	-9.474,00
Hauptverwaltung	-36.784,63	-12.500,00	-1.652,63	-22.632,00

Bezeichnung	Ergebnis des Vorjahres 2019	Fortgeschriebener Ansatz des Haushaltsjahres 2020	Ergebnis des Haushaltsjahres 2020	Vergleich Ansatz / Ergebnis des HH
13 Aufwendungen für Sach- und Dienstleistungen	-2.864.784,29	-3.381.856,41	-2.846.749,40	535.107,01

Name	Gesamtbetrag	Gemeindestraßen	Städteplanung und -entwicklung	Wichtelbrunnenbad	Sonstiges
		15%	9%	10%	67%
	535.107,01	80.266,83	47.205,66	50.913,03	356.721,49
Andere sonst.Aufw. für bezogene Leistung	103.698,72	1.861,70	47.611,04	-6.085,01	60.310,99
Instandh.von Sachanlagen im Gemeindegebrauch	88.499,73	78.405,13	-655,38		10.749,98
Instandhaltung Gebäude und Außenanl. (Bauarbeiten)	72.650,77			7.449,41	65.201,36
Sonstige weitere Fremdleistungen	67.784,37			48.048,63	19.735,74
Übrige sonstige betriebliche Aufwendungen	55.784,80			500,00	55.284,80
Aufwendungen für Fort- und Weiterbildung	35.508,90			1.000,00	34.508,90
Instandhaltung Kanalhausanschlüsse	23.643,81				23.643,81
Sonstige	87.535,91		250,00		87.285,91

Bezeichnung	Ergebnis des Vorjahres 2019	Fortgeschriebener Ansatz des Haushaltsjahres 2020	Ergebnis des Haushaltsjahres 2020	Vergleich Ansatz / Ergebnis des HH
15 Aufwendungen für Zuweisungen u. Zuschüsse sowie bes. Finanzaufwendungen	-1.163.717,18	-1.161.011,12	-1.080.869,20	80.141,92

Kostenstelle	Gesamtbetrag	Zuweisungen lfd. Zwecke an den Vereine/ Verbände	Zuschüsse f. lfd. Zwecke an private Unternehmen	Sonstiges
		27%	35%	38%
	80.141,92	21.603,00	28.000,00	30.538,92
Förderung des öffentlichen Personennahverkehrs	9.000,81			9.000,81
Förderung Musikschule	21.603,00	21.603,00		
Wirtschaftsförderung	28.000,00		28.000,00	
Sonstige	21.538,11			21.538,11

Bezeichnung	Ergebnis des Vorjahres 2019	Fortgeschriebener Ansatz des Haushaltsjahres 2020	Ergebnis des Haushaltsjahres 2020	Vergleich Ansatz / Ergebnis des HH
16 Steueraufwendungen einschl. Aufwendungen aus gesetzlichen Umlageverpflichtungen	-7.027.888,08	-8.613.750,00	-8.219.055,76	394.694,24

Kostenstelle	Gesamt-betrag	Heimat-umlage	Kreisumlage	Schul-umlage	Gewerbe-steuerumlage
		-39%	56%	7%	76%
Steuern, allgemeine Zuweisungen, allgemeines	394.694,24	-153.169,73	222.271,00	25.823,00	299.769,97

Bezeichnung	Ergebnis des Vorjahres 2019	Fortgeschriebener Ansatz des Haushaltsjahres 2020	Ergebnis des Haushaltsjahres 2020	Vergleich Ansatz / Ergebnis des HH
27 Außerordentliche Erträge	315.600,19	98.000,00	64.318,28	-33.681,72

Kostenstelle	Gesamtbetrag	Erträge aus Vermögensveräußerungen Grundst. u. Geb.	Erträge aus Vermögensveräußerungen von bewegl. Verm.	Periodenfremde Erträge
		268%	0%	-168%
	-33.681,72	-90.250,00	0,00	56.568,28
Abwasserbeseitigung	57.075,18			57.075,18
Land- und Forstwirtschaft	-90.250,00	-90.250,00		
Sonstige	-506,90			-506,90

Bezeichnung	Ergebnis des Vorjahres 2019	Fortgeschriebener Ansatz des Haushaltsjahres 2020	Ergebnis des Haushaltsjahres 2020	Vergleich Ansatz / Ergebnis des HH
28 Außerordentliche Aufwendungen	-579.366,46	-2.363.848,46	-2.229.364,75	134.483,71

Kostenstelle	Gesamtbetrag	Verluste aus dem Abgang von Vermögensg. AV	Sonstige außerordentliche Aufwendungen	Außerplanmäßige Abschreibungen auf Sachanlagen	Sonstiges
		89%	17%	-14%	8%
	134.483,71	119.929,27	22.399,97	-18.875,48	11.029,95
allgemeines Grundvermögen	119.929,27	119.929,27			
Städteplanung und -entwicklung	22.399,97		22.399,97		
Abfallbeseitigung	12.000,00				12.000,00
Rad- und Wanderwege	-18.875,48			-18.875,48	
Sonstige	-970,05				-970,05

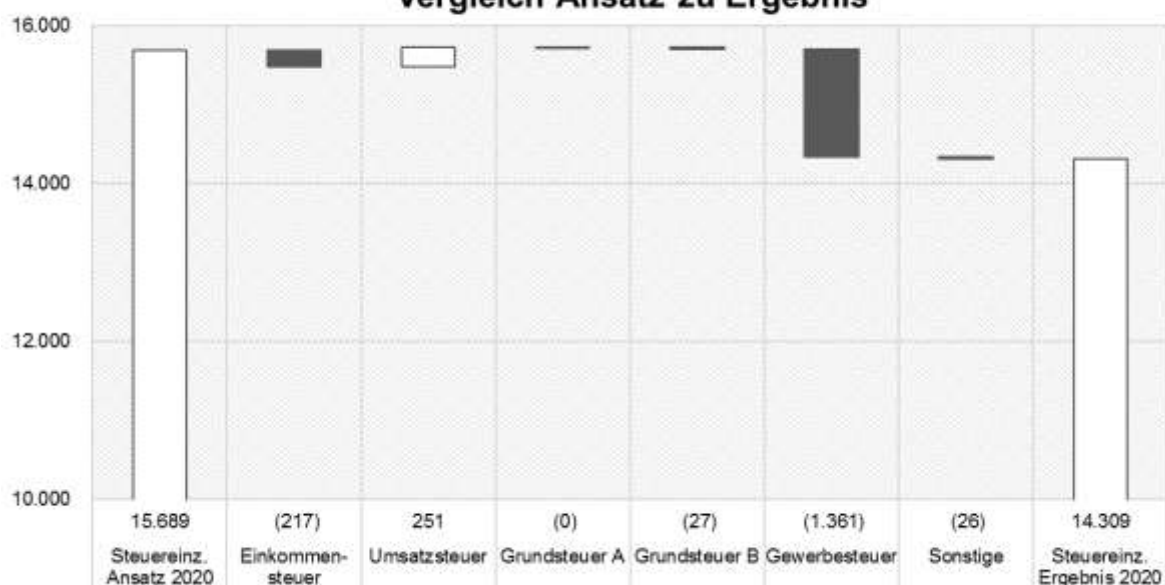
4.3 Wesentliche Abweichungen der Finanzrechnung

Bezeichnung	Ergebnis des Vorjahres 2019	Fortgeschriebener Ansatz des Haushaltsjahres 2020	Ergebnis des Haushaltsjahres 2020	Vergleich Ansatz / Ergebnis des HH
02 Öffentlich-rechtliche Leistungsentgelte	2.543.160,38	2.628.500,00	2.249.289,27	-379.210,73

Kostenstelle	Gesamtbetrag	EZ aus Verwaltungsgebühren	EZ aus Benutzungsgebühren	Sonstiges
		3%	92%	5%
	-379.210,73	-10.516,40	-349.354,20	-19.340,13
Kindergärten	-143.125,74	50,00	-143.175,74	
Wichtelbrunnenbad	-74.179,55		-74.179,55	
Zentrale Küche	-47.079,94		-47.079,94	
Friedhofs- und Bestattungswesen	-46.250,00	2.610,00	-48.860,00	
Abwasserbeseitigung	-37.036,37	-977,40	-36.058,97	
Ordnungsangelegenheiten	-12.117,10	-12.199,00		81,90
Sonstige	-19.422,03			-19.422,03

Bezeichnung	Ergebnis des Vorjahres 2019	Fortgeschriebener Ansatz des Haushaltsjahres 2020	Ergebnis des Haushaltsjahres 2020	Vergleich Ansatz / Ergebnis des HH
04 Steuern und steuerähnl. Erträgen einschl. Erträge aus gesetzl. Umlagen	15.221.662,90	15.688.750,00	14.308.743,78	-1.380.006,22

Steuereinzahlungen 2020 in TEuro Vergleich Ansatz zu Ergebnis



Bezeichnung	Ergebnis des Vorjahres 2019	Fortgeschriebener Ansatz des Haushaltsjahres 2020	Ergebnis des Haushaltsjahres 2020	Vergleich Ansatz / Ergebnis des HH
06 Zuweisungen und Zuschüsse für laufende Zwecke und allgemeine Umlagen	1.703.942,05	6.250.500,00	7.732.549,19	1.482.049,19

Kostenstelle	Gesamtbetrag	EZ sonst. allg. Finanzzuweisung Land	EZ a. Zuweisungen u. Zuschüsse f. lfd Zwecke u. Umlagen	EZ sonst. allg. Finanzzuweisung Gem./GV	Sonstiges
		26%	67%	4%	2%
	1.482.049,19	389.966,65	996.801,00	60.685,28	34.596,26
Steuern, allgemeine Zuweisungen, allgemei	995.925,00		996.801,00		-876,00
Kindergärten	500.398,97	473.216,65		23.882,32	3.300,00
Ordnungsangelegenheiten	56.287,15			56.287,15	0,00
Informationstechnik	-12.226,89			-19.484,19	7.257,30
Gemeindestraßen	-83.250,00	-83.250,00			
Sonstige	24.914,96				24.914,96

**Gemeinde Niestetal
Jahresabschluss 2020**



Bezeichnung	Ergebnis des Vorjahres 2019	Fortgeschriebener Ansatz des Haushaltsjahres 2020	Ergebnis des Haushaltsjahres 2020	Vergleich Ansatz / Ergebnis des HH
08 Sonst. ordentl. Einz. und sonst. außerordentl. Einz., nicht aus Inv.-Tätigkeit	668.315,55	558.250,00	457.041,26	-101.208,74

Kostenstelle	Gesamtbetrag	sonstige EZ aus privatrechtl. Leistungsentgelten	EZ sonstige aus Konzessionsabgaben	Sonstiges
		107%	-17%	11%
	-101.208,74	-108.080,58	17.608,66	-10.736,82
Zentrale Küche	-121.621,83	-121.621,83		
Straßen-beleuchtung	13.541,25	13.541,25		
Elektrizitätsversorgung	-42.175,68		-42.175,68	
Gasversorgung	-6.169,64		-6.169,64	
Wasserversorgung	65.953,98		65.953,98	
Sonstige	-10.736,82			-10.736,82

Bezeichnung	Ergebnis des Vorjahres 2019	Fortgeschriebener Ansatz des Haushaltsjahres 2020	Ergebnis des Haushaltsjahres 2020	Vergleich Ansatz / Ergebnis des HH
12 Auszahlungen für Sach- und Dienstleistungen	-3.031.670,63	-3.406.606,41	-2.857.190,72	549.415,69

Kostenstelle	Gesamtbetrag	AZ für Dienstleistungen	AZ für Unterh. Des sonst. Unbewegl. Verm.	AZ für betriebl. Aufwendungen	Sonstiges
		31%	19%	15%	35%
	549.415,69	172.051,64	104.113,86	80.675,00	192.575,19
Informationstechnik	47.521,95	47.521,95			
Städteplanung und -entwicklung	60.984,18	60.984,18			
Wichelbrunnenbad	26.482,40	26.482,40			
Ordnungsangelegenheiten	10.943,36	10.943,36			
Sportplätze und Sporthäuser	10.045,95	10.045,95			
Gemeindestraßen	63.566,09		63.566,09		
Abwasserbeseitigung	40.675,72		40.675,72		
Sonstige allgemeine Finanzwirtschaft	50.000,00			50.000,00	
Sonstige	239.196,04	16.073,80	-127,95	30.675,00	192.575,19

Bezeichnung	Ergebnis des Vorjahres 2019	Fortgeschriebener Ansatz des Haushaltsjahres 2020	Ergebnis des Haushaltsjahres 2020	Vergleich Ansatz / Ergebnis des HH
15 Auszahlungen für Steuern einschl. Ausz. aus gesetzlichen Umlageverpflichtungen	-8.755.352,71	-8.613.750,00	-8.121.413,54	492.336,46

Kostenstelle	Gesamtbetrag	AZ Gewerbesteuerumlage	AZ aus steuerähnlichen Umlagen an	AZ aus steuerähnlichen Umlagen an
		74%	-25%	50%
	492.336,46	365.174,97	-120.932,51	248.094,00
Steuern, allg. ZW, allg. Umlagen	492.336,46	365.174,97	-120.932,51	248.094,00

5. Vorgänge von besonderer Bedeutung, die nach dem Schluss des Haushaltsjahres eingetreten sind

Corona-Pandemie:

Noch im Dezember 2019 verbreitete sich das Corona-Virus auf der ganzen Welt und beschäftigt uns auch noch im Jahr 2022. Dies hat natürlich auch Auswirkungen auf die Gemeinde Niestetal. Die zeitweise Einstellung der Geschäftstätigkeit hat sich bei vielen Gewerbebetrieben und ihren Mitarbeitern zu erheblichen Einnahmeverlusten geführt. Vor diesem Hintergrund hat der Gemeindevorstand beschlossen, auf Antrag Gewerbesteuerforderungen zinslos zu stunden, nach derzeitigem Stand im Jahr 2021. Für die Abmilderung der Gewerbesteuerausfälle hat das Land eine sogenannte Gewerbesteuerkompensationsleistung in Höhe von knapp 1,0 Mio. Euro an die Gemeinde Niestetal gezahlt.

Ebenfalls wurden aufgrund des Betretungsverbot in den Kindertagesstätten die Kindergartengebühren für die Monate April, Mai, Juni und Juli 2021 nicht erhoben.

Erweiterung des Gewerbegebiets Sandershäuser Berg:

In ihrer Sitzung vom 29. Oktober 2020 hat die Gemeindevertretung einen Aufstellungsbeschluss zum B-Plan 43, „Gewerbegebiet Sandershäuser Berg 2“ getroffen. Grundzug der planerischen Zielsetzung ist die Entwicklung eines interkommunalen Baugebietes zur Ausweisung gewerblicher Flächen.

Am 2. Dezember 2021 hat die Gemeindevertretung eine Interessenausgleichsvereinbarung mit dem Zweckverband Raum Kassel für die interkommunale Entwicklung des Gewerbegebietes Sanderhäuser Berg 2 abgeschlossen

6. Angaben über den Stand der Aufgabenerfüllung mit den Zielsetzungen und Strategien

Die Gemeinde Niestetal ist ein begehrter Standort für Wohnen und Gewerbe, verkehrsgünstig gelegen am Rande der Großstadt Kassel. Wichtig sind uns insbesondere Familienfreundlichkeit, Klimaschutz sowie der Erhalt und die Schaffung von neuen Arbeitsplätzen.

Mit Stand 2020 können wir unseren Bürgern 6 Kindergärten, 16 Kinderspielplätze, zwei Grundschulen, eine weiterführende Schule, fünf gemeindeeigene Sportanlagen sowie eine Vielzahl von Arbeitsplätzen bieten. Auf vielen Dächern in unserer Gemeinde und gefördert durch die Gemeinde sind Fotovoltaikanlagen errichtet. Weiter werden im Gemeindegebiet 5 Windkraftanlagen betrieben.

Mit den Einrichtungen im Kinder- und Jugendbereich sowie einem Familienzentrum haben wir unsere Angebote weiter ausgebaut. Auch vor dem Hintergrund des demografischen Wandels ist uns wichtig, dass unsere älteren Mitbürger möglichst in ihrer gewohnten Umgebung bleiben können und dies über städtebauliche Konzepte gefördert wird. In beiden Ortsteilen sind zwischenzeitlich Seniorenheime errichtet worden.

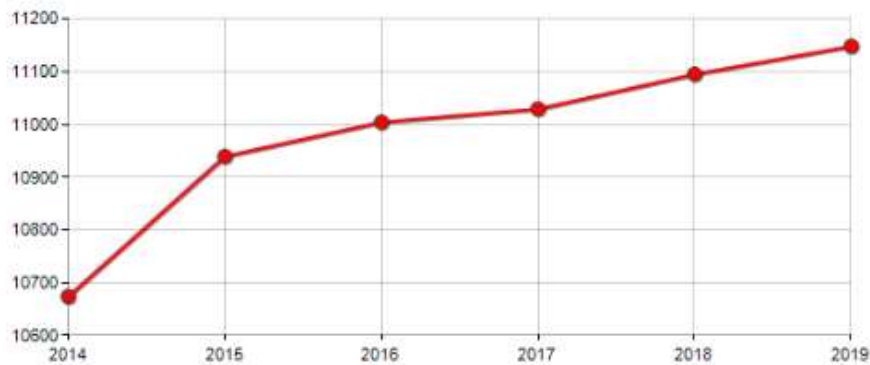
Die Ansiedlung von neuen Arbeitsplätzen soll weiter unterstützt werden, ggf. auch mit der Erweiterung vorhandener Gewerbeflächen. Zum Schutz des Klimas setzen wir auf den weiteren Ausbau der regenerativen Energien, Förderung der Elektro-Mobilität sowie die Reduzierung des Energieverbrauchs, ebenfalls gefördert im Rahmen städtebaulicher Konzepte.

7. Voraussichtliche Entwicklung der Gemeinde Niestetal – Chancen und Risiken

Demografische Entwicklung:

Aufgrund seiner Lage und Infrastruktur ist Niestetal ein gesuchter Wohn- und Gewerbestandort. Zahlreiche Zuzüge von Familien mit Kleinkindern und die hohe Nachfrage nach Baugrundstücken zeigen dies.

BEVÖLKERUNGSENTWICKLUNG



Gleichzeitig muss die Infrastruktur weiterhin in angemessenem Umfang auf die Bedürfnisse der älteren Bevölkerung angepasst werden. Dies zeigt auch das Durchschnittsalter der Niestetaler Bevölkerung, welches zum 31. Dezember 2019 laut Statistik Hessen 45,7 Jahre beträgt. Im Vergleich hierzu beträgt das Durchschnittsalter hessenweit 43,9 Jahre. Zum 31. Dezember 2019 hatte Niestetal 11.149 Einwohner, dies sind 53 mehr als noch in 2018.

DURCHSCHNITTSALTER UND ALTERUNGSINDEX (JAHR 2019)

	Männer	Frauen	Gesamtsumme
Durchschnittsalter (Jahre)	44,60	46,80	45,70

Altersklassen nach Geschlecht und Auswirkung, Durchschnittsalter und Alterungsindex in Gemeinde von NIESTETAL

ALTERSVERTEILUNG (JAHR 2019)						
Klassen	Männer		Frauen		Gesamtsumme	
	(n.)	%	(n.)	%	(n.)	%
0 - 2 jahre	155	2,84	169	2,97	324	2,91
3 - 5 jahre	174	3,19	166	2,91	340	3,05
6 - 11 jahre	276	5,06	277	4,86	553	4,96
12 - 17 jahre	290	5,32	272	4,78	562	5,04
18 - 24 jahre	417	7,65	322	5,65	739	6,63
25 - 34 jahre	619	11,35	672	11,80	1.291	11,58
35 - 44 jahre	694	12,73	681	11,96	1.375	12,33
45 - 54 jahre	841	15,42	836	14,68	1.677	15,04
55 - 64 jahre	819	15,02	833	14,62	1.652	14,82
65 - 74 jahre	560	10,27	642	11,27	1.202	10,78
75 e più	608	11,15	826	14,50	1.434	12,86
Gesamtsumme	5.453	100,00	5.696	100,00	11.149	100,00

Finanzielle Entwicklung:

In den vergangenen Jahren ist in Niestetal und in den Nachbarkommunen eine Vielzahl von Arbeitsplätzen neu entstanden. Hieraus folgen für unsere Gemeinde höhere Steuereinnahmen, aber auch hohe Ausgaben für die Erweiterung der kommunalen Infrastruktur und den damit verbundenen hohen Folgekosten.

Die Haushaltsjahre 2013 - 2019 haben mit zum Teil sehr deutlich negativen Jahresergebnissen zwischen -6,2 Mio. Euro bis -0,3 Mio. Euro abgeschlossen. Das Jahr 2020 schießt mit einem Jahresergebnis von + 0,8 Mio. Euro ab. Das Haushaltsjahr 2021 wird im rechtlichen Sinne voraussichtlich ausgeglichen sein.

Weiter verfügen wir zum Stichtag 31. Dezember 2020 über 2,7 Mio. Euro mehr liquide Mittel als geplant, die jedoch nicht vollständig die erwarteten Investitionsauszahlungen der nächsten Jahre abdecken. Vor diesem Hintergrund wird die Verschuldung der Gemeinde weiter steigen. Insbesondere durch den Bau eines 7. Kindergartens sind erhebliche Investitionen in die Infrastruktur zu tätigen.

Hinzu kommen Investitionen in städtebauliche Maßnahmen im Ortsteil Sandershausen sowie den gemeindlichen Brandschutz sowie die Mehrzweckhalle. Mit dem Anstieg der Verschuldung erhöht sich auch unser Zinsänderungsrisiko.

Der geplante Neubau des Hallenbades durch unseren Eigenbetrieb, die Gemeindewerke, wird indirekt auch erhebliche Auswirkungen auf die finanzielle Entwicklung der Gemeinde haben. Mit Inbetriebnahme des neuen Hallenbades entfallen zwar im Haushalt der Gemeinde die Betriebskosten des im Jahr 1973 eröffneten Wichtelbrunnenbades in Höhe von ca. 0,4 Mio. Euro. Anstelle dessen ist dann aber der anfallende Fehlbetrag für den Betrieb des neuen Hallenbades bei den Gemeindewerken, in Höhe von voraussichtlich 1,1 Mio. Euro, auszugleichen.

Die wirtschaftliche Situation in den nächsten Jahren wird demnach maßgeblich von der Höhe der Steuereinnahmen abhängig sein. Ein wichtiger Punkt ist hierfür die Erweiterung des Gewerbegebietes Sandershäuser Berg. Neben der reinen Erwirtschaftung von Mehreinnahmen wird insbesondere die Gewerbesteuer auf eine breitere Basis gestellt. So können Schwankungen bei großen Gewerbesteuerzahlern besser ausgeglichen werden.

Niestetal, 7. Februar 2022

Gemeindevorstand
der Gemeinde Niestetal

Marcel Brückmann
Bürgermeister

Bernhard Steinbach
Erster Beigeordneter

Vermögensrechnung (Bilanz) zum 31.12.2020

Gemeinde Niestetal

Nr.	Bezeichnung	Ergebnis 2020	Ergebnis 2019			
	AKTIVA					
1	ANLAGEVERMÖGEN	72.041.203,46	72.975.428,84			
1.1	Immaterielle Vermögensgegenstände	641.970,56	709.575,17			
1.1.1	Konzessionen, Lizenzen und ähnliche Rechte	51.855,17	93.243,37			
1.1.2	Geleistete Investitionszuw. und -zuschüsse	590.115,39	616.331,80			
1.2	Sachanlagen	61.625.093,47	62.499.506,78			
1.2.1	Grundstücke, grundstücksgleiche Rechte	13.351.164,50	13.311.721,95			
1.2.2	Bauten einschließlich Bauten auf fr. Grundstücken	17.249.501,66	17.719.829,04			
1.2.3	Sachanlagen im Gemeingebr., Infrastrukturvermögen	28.349.787,72	29.502.427,36			
1.2.4	Anlagen und Maschinen zur Leistungserstellung	357.956,80	347.726,05			
1.2.5	Andere Anlagen, Betriebs-, Geschäftsausstattung	1.409.252,62	1.278.874,49			
1.2.6	Geleistete Anzahlungen und Anlagen im Bau	907.430,17	338.927,89			
1.3	Finanzanlagen	9.774.139,43	9.766.346,89			
1.3.1	Anteile an verb. Unternehmen	6.051.279,40	6.051.279,40			
1.3.2	Ausleihungen an verbundene Unternehmen					
1.3.3	Beteiligungen	3.630.145,53	3.630.145,53			
1.3.4	Ausl. an Unt., mit denen Beteil.verh. besteht					
1.3.5	Wertpapiere des Anlagevermögens	92.414,50	84.621,96			
1.3.6	Sonstige Ausleihungen (Sonst.Finanzanlagen)	300,00	300,00			
1.4	Sparkassenrechtliche Sonderbeziehungen					
2	UMLAUFVERMÖGEN	5.411.526,60	4.035.241,51			
2.1	Vorräte einschl. Roh-, Hilfs- u. Betriebsstoffe					
2.2	Fertige und unfertige Erzeugnisse, Leistungen und Waren					
2.3	Forderungen und sonstige Vermögensgegenstände	1.711.130,36	2.044.134,92			
2.3.1	Ford. aus Zuw., Zusch. Transferl., Inv.-Zuw., Beit	712.116,07	825.987,03			
2.3.2	Forderungen aus Steuern und steuerähnlichen Abgaben, Umlagen	761.785,21	1.014.008,16			
2.3.3	Forderungen aus Lieferungen und Leistungen	139.324,83	32.868,54			
2.3.4	Ford. geg. verb. Unt., Sonderverm., Unt. Betei.	8.234,67	112.661,37			
2.3.5	Sonstige Vermögensgegenstände	89.669,58	58.609,82			
2.4	Flüssige Mittel	3.700.396,24	1.991.106,59			
3	Rechnungsabgrenzungsposten	18.318,30	24.680,88			
4	Nicht durch Eigenkapital gedeckter Fehlbetrag					

Vermögensrechnung (Bilanz) zum 31.12.2020

Gemeinde Niestetal

Nr.	Bezeichnung	Ergebnis 2020	Ergebnis 2019			
	SUMME AKTIVA	77.471.048,36	77.035.351,23			
	PASSIVA					
1	EIGENKAPITAL	38.157.961,04	37.308.822,86			
1.1	Nettoposition	20.170.222,91	20.170.222,91			
1.2	Rücklagen, Sonderrücklagen, Stiftungs-kapital	20.820.496,85	17.806.312,20			
1.2.1	Rücklagen aus Überschüssen des ordentlichen Ergebnisses	20.820.496,85	17.806.312,20			
1.2.2	Rücklagen aus Überschüssen des außerordentlichen Ergebnisses					
1.2.3	Sonderrücklagen					
1.2.4	Stiftungskapital					
1.3	Ergebnisverwendung	-2.832.758,72	-667.712,25			
1.3.1	Ergebnisvortrag	-2.832.758,72	-667.712,25			
1.3.1.1	Ordentliche Ergebnisse aus Vorjahren					
1.3.1.2	außerordentliche Ergebnisse aus Vorjahren	-2.832.758,72	-667.712,25			
1.3.2	Jahresüberschuss/Jahresfehlbetrag					
1.3.2.1	Ordentlicher Jahresüberschuss/Jahresfehlbetrag					
1.3.2.2	Außerordentlicher Jahresüberschuss/Jahresfehlbetr.					
2	SONDERPOSTEN	16.514.049,20	17.474.997,08			
2.1	Sonderp. f. erhl. Inv.Zuw.,-zuschüsse u. Inv.Beitr	16.014.800,74	16.831.912,03			
2.1.1	Zuweisungen vom öffentlichen Bereich	7.110.812,11	7.297.130,04			
2.1.2	Zuschüsse vom nicht öffentlichen Bereich	9.374,16	9.450,98			
2.1.3	Investitionsbeiträge	8.894.614,47	9.525.331,01			
2.2	Sonderposten für den Gebührenaussgleich	499.248,46	643.085,05			
2.3	Sonderposten für Umlagen nach § 50 Abs. 3 FAG					
2.4	Sonstige Sonderposten					
3	RÜCKSTELLUNGEN	3.901.652,41	3.804.139,82			
3.1	Rückstellungen f. Pensionen u. ä. Verpflichtungen	3.335.632,00	3.230.160,00			
3.2	Rückst. f. Umlageverpfl. Finanzausgleichsgesetz					
3.3	Rückst. f. d. Rekultivierung u. Nachs.Abfalldepon.					

Vermögensrechnung (Bilanz) zum 31.12.2020

Gemeinde Niestetal

Nr.	Bezeichnung	Ergebnis 2020	Ergebnis 2019			
3.4	Rückst. für die Sanierung von Altlasten	366.020,41	373.979,82			
3.5	Sonstige Rückstellungen	200.000,00	200.000,00			
4	VERBINDLICHKEITEN	17.288.541,02	16.829.606,39			
4.1	Verbindlichkeiten aus Anleihen					
	davon: mit einer Restlaufzeit bis einschließlich einem Jahr					
4.2	Verbindlichkeiten aus Kreditaufnahmen für Investitionen und Investitionsförd.	16.646.152,06	15.973.155,71			
	davon: mit einer Restlaufzeit bis einschließlich einem Jahr	18.217,01	0,00			
4.2.1	Verbindlichkeiten gegenüber Kreditinstituten	16.038.280,01	15.305.659,74			
	davon: mit einer Restlaufzeit bis einschließlich einem Jahr	16.875,00	0,00			
4.2.2	Verbindlichkeiten gegenüber öffentl. Kreditgebern	519.288,38	528.650,14			
	davon: mit einer Restlaufzeit bis einschließlich einem Jahr	1.342,01				
4.2.3	Verbindlichkeiten gegenüber sonst. Kreditgebern	88.583,67	138.845,83			
	davon: mit einer Restlaufzeit bis einschließlich einem Jahr					
4.3	Verbindlichkeiten aus Kreditaufnahmen für die Liquiditätssicherung					
4.4	Verbindlichkeiten aus kreditäbnl. Rechtsgeschäften					
4.5	Verb. aus Zuw. u. Zusch., Transferl. u. Inv.Zuw.	5.899,79	49.052,08			
4.6	Verbindlichkeiten aus Lieferungen und Leistungen	260.977,04	611.093,94			
4.7	Verbindlichkeiten aus Steuern und steuerähnlichen Abgaben	125.161,86	858,79			
4.8	Verb. gegenüber verbundenen Unternehmen, Beteiligungsverhältnis, Sondervermögen	119.579,58	43.721,71			
4.9	Sonstige Verbindlichkeiten	130.770,69	151.724,16			
5	Rechnungsabgrenzungsposten	1.608.844,69	1.617.785,08			
	SUMME PASSIVA	77.471.048,36	77.035.351,23			

Niestetal, 7. Februar 2022, der Gemeindevorstand der Gemeinde Niestetal

Marcel Brückmann
Bürgermeister

Bernhard Steinbach
Erster Beigeordneter

Ergebnisrechnung

Gemeinde Niestetal

Nr.	Konten	Bezeichnung	Ergebnis des Vorjahres 2019	Fortgeschriebener Ansatz des Haushaltsjahres 2020	Ergebnis des Haushaltsjahres 2020	Vergleich fortgeschriebener Ansatz / Ergebnis des HH-Jahres
1	50	Privatrechtliche Leistungsentgelte	239.322,22	274.000,00	220.830,91	-53.169,09
2	51	Öffentlich-rechtliche Leistungsentgelte	2.551.749,92	2.617.750,00	2.285.896,99	-331.853,01
3	548-549	Kostensatzleistungen und -erstattungen	228.014,28	237.000,00	174.760,95	-62.239,05
4	52	Bestandsveränderungen und aktivierte Eigenleistungen				
5	55	Steuern und steuerähnliche Erträge einschl. Erträge aus gesetzlichen Umlagen	15.279.036,51	15.688.750,00	14.257.903,34	-1.430.846,66
6	547	Erträge aus Transferleistungen	457.387,80	457.000,00	457.387,79	387,79
7	540-543	Erträge aus Zuweisungen u. Zuschüssen für laufende Zwecke und allgemeine Umlagen	1.773.860,21	6.250.500,00	7.673.794,04	1.423.294,04
8	546	Erträge aus der Aufösung von Sonderposten	1.166.584,62	1.141.500,00	1.174.404,66	32.904,66
9	53	Sonstige ordentliche Erträge	550.643,79	558.250,00	455.568,70	-102.681,30
10		Summe der ordentlichen Erträge (Nr. 1 bis 9)	22.246.599,35	27.224.750,00	26.700.547,38	-524.202,62
11	62, 63, 640-643, 647-649, 65	Personalaufwendungen	-8.176.392,61	-8.455.030,74	-8.458.670,76	-3.640,02
12	644-646	Versorgungsaufwendungen	-321.523,40	-233.250,00	-323.587,84	-90.337,84
13	60, 61, 67-69	Aufwendungen für Sach- und Dienstleistungen	-2.864.784,29	-3.381.856,41	-2.846.749,40	535.107,01
	(697)	davon: Einstellungen in Sonderposten	-65.467,95		-32.795,64	-32.795,64
14	66	Abschreibungen	-2.535.228,36	-2.510.000,00	-2.489.963,72	20.036,28
15	71	Aufwendungen für Zuweisungen u. Zuschüsse sowie bes. Finanzaufwendungen	-1.163.717,18	-1.161.011,12	-1.080.869,20	80.141,92
16	73	Steueraufwendungen einschl. Aufwendungen aus gesetzl. Umlageverpflichtungen	-7.027.888,08	-8.613.750,00	-8.219.055,76	394.694,24
17	72	Transferaufwendungen				
18	70, 74, 76	Sonstige ordentliche Aufwendungen	-12.383,90	-12.750,00	-14.275,78	-1.525,78

Ergebnisrechnung

Gemeinde Niestetal

Nr.	Konten	Bezeichnung	Ergebnis des Vorjahres 2019	Fortgeschriebener Ansatz des Haushaltsjahres 2020	Ergebnis des Haushaltsjahres 2020	Vergleich fortgeschriebener Ansatz / Ergebnis des HH-Jahres
19		Summe der ordentlichen Aufwendungen (Nr. 11 bis 18)	-22.101.917,82	-24.367.648,27	-23.433.172,46	934.475,81
20		Verwaltungsergebnis (Nr. 10 ./. Nr. 19)	144.681,53	2.857.101,73	3.267.374,92	410.273,19
21	56, 57	Finanzerträge	76.692,05	48.500,00	42.740,15	-5.759,85
22	77	Zinsen und andere Finanzaufwendungen	-324.220,05	-301.591,09	-295.930,42	5.660,67
23		Finanzergebnis (Nr. 21 ./. Nr. 22)	-247.528,00	-253.091,09	-253.190,27	-99,18
24		Gesamtbetrag der ordentlichen Erträge (Nr. 10 und Nr. 21)	22.323.291,40	27.273.250,00	26.743.287,53	-529.962,47
25		Gesamtbetrag der ordentlichen Aufwendungen (Nr. 19 und Nr. 22)	-22.426.137,87	-24.669.239,36	-23.729.102,88	940.136,48
26		Ordentliches Ergebnis (Nr. 24 ./. 25)	-102.846,47	2.604.010,64	3.014.184,65	410.174,01
27	59	Außerordentliche Erträge	315.600,19	98.000,00	64.318,28	-33.681,72
28	79	Außerordentliche Aufwendungen	-579.366,46	-2.363.848,46	-2.229.364,75	134.483,71
29		Außerordentliches Ergebnis (Nr. 27 ./. Nr. 28)	-263.766,27	-2.265.848,46	-2.165.046,47	100.801,99
30		Jahresergebnis (Nr. 26 und Nr. 29)	-366.612,74	338.162,18	849.138,18	510.976,00
31		nachrichtlich: Summe der vorgetragenen Jahresfehlbeträge	-667.712,25	-2.666.195,98	-2.832.758,72	-166.562,74

Finanzrechnung

Gemeinde Niestetal

Nr.	Bezeichnung	Ergebnis des Vorjahres 2019	Fortgeschriebener Ansatz des Haushaltsjahres 2020	Ergebnis des Haushaltsjahres 2020	Vergleich fortgeschriebener Ansatz / Ergebnis des HH-Jahres
1	Privatrechtliche Leistungsentgelte	225.939,03	274.000,00	212.009,24	-61.990,76
2	Öffentlich-rechtliche Leistungsentgelte	2.543.160,38	2.628.500,00	2.249.289,27	-379.210,73
3	Kostenersatzleistungen und -erstattungen	157.582,61	237.000,00	422.399,56	185.399,56
4	Steuern und steuerähnliche Erträge einschl. Erträge aus gesetzlichen Umlagen	15.221.662,90	15.688.750,00	14.308.743,78	-1.380.006,22
5	Einzahlungen aus Transferleistungen	457.387,80	457.000,00	457.387,79	387,79
6	Zuweisungen und Zuschüsse für laufende Zwecke und allgemeine Umlagen	1.703.942,05	6.250.500,00	7.732.549,19	1.482.049,19
7	Zinsen und sonstige Finanzeinzahlungen	66.681,82	48.500,00	44.368,89	-4.131,11
8	Sonst. ordentl. Einz. und sonst. außerordentl. Einz., nicht aus Inv.-Tätigkeit	668.315,55	558.250,00	457.041,26	-101.208,74
9	Summe Einzahlungen aus laufender Verwaltungstätigkeit (Nr. 1 bis 8)	21.044.672,14	26.142.500,00	25.883.788,98	-258.711,02
10	Personalauszahlungen	-8.123.818,37	-8.433.530,74	-8.422.336,44	11.194,30
11	Versorgungsauszahlungen	-292.491,26	-243.750,00	-251.666,60	-7.916,60
12	Auszahlungen für Sach- und Dienstleistungen	-3.031.670,63	-3.406.606,41	-2.857.190,72	549.415,69
13	Auszahlungen für Transferleistungen				
14	Ausz. für Zuw. und Zuschüsse für laufende Zwecke sowie besondere Finanzausz.	-1.160.376,07	-1.161.011,12	-1.110.372,59	50.638,53
15	Auszahlungen für Steuern einschl. Ausz. aus gesetzlichen Umlageverpflichtungen	-8.755.352,71	-8.613.750,00	-8.121.413,54	492.336,46
16	Zinsen und ähnliche Auszahlungen	-331.790,18	-300.841,09	-295.141,86	5.699,23
17	Sonst. ordentl. Ausz. u. sonst. außerordentl. Ausz., nicht aus Invest.-Tätigkeit	-83.434,46	-2.231.848,46	-2.208.946,59	22.901,87
18	Summe Auszahlungen aus laufender Verwaltungstätigkeit (Nr. 10 bis 17)	-21.778.933,68	-24.391.337,82	-23.267.068,34	1.124.269,48
19	Zahlungsmittelüberschuss/-bedarf aus lfd. Verw.Tätigkeit (Nr. 9 J. Nr. 18)	-734.261,54	1.751.162,18	2.616.720,64	865.558,46

Finanzrechnung

Gemeinde Niestetal

Nr.	Bezeichnung	Ergebnis des Vorjahres 2019	Fortgeschriebener Ansatz des Haushaltsjahres 2020	Ergebnis des Haushaltsjahres 2020	Vergleich fortgeschriebener Ansatz / Ergebnis des HH-Jahres
20	Einzahlungen aus Investitionszuw. und -zuschüssen sow. Investitionsbeiträgen	421.204,87	2.520.250,00	234.354,76	-2.285.895,24
21	Einzahlungen aus Abgängen von Vermögensg. d. Sachanlagev. u. immat. Anl.Vermögen	377.001,00	327.750,00	13.697,46	-314.052,54
22	Einzahlungen aus Abgängen von Vermögensgegenständen des Finanzanlagevermögens				
23	Summe der Einzahlungen aus Investitionstätigkeit (Nr. 20 bis 22)	798.205,87	2.848.000,00	248.052,22	-2.599.947,78
24	Auszahlungen für den Erwerb von Grundstücken und Gebäuden	-747.636,41	-591.600,00	-40.753,38	550.846,62
25	Auszahlungen für Baumaßnahmen	-1.560.905,78	-6.144.666,42	-1.335.190,43	4.809.475,99
26	Ausz. für Investitionen in das sonstige Sachanl.Verm. u. immaterielle Anlagev.	-286.625,34	-746.129,14	-533.735,38	212.393,76
27	Auszahlungen für Investitionen in das Finanzanlagevermögen	-757.846,87	-8.000,00	-7.842,78	157,22
28	Summe Auszahlungen aus Investitionstätigkeit (Nr. 24 bis 27)	-3.353.014,40	-7.490.395,56	-1.917.521,97	5.572.873,59
29	Zahlungsmittelüberschuss/-bedarf aus Investitionstätigkeit (Nr. 23 ./ 28)	-2.554.808,53	-4.642.395,56	-1.669.469,75	2.972.925,81
30	Zahlungsmittelüberschuss/Zahlungsmittelbedarf (Nr. 19 u. 29)	-3.289.070,07	-2.891.233,38	947.250,89	3.838.484,27
31	Einz. aus der Aufn. v. Krediten und inneren Darl. u. vergl. Vorg. f. Investition	200.000,00	2.583.000,00	1.404.413,00	-1.178.587,00
32	Ausz. f.d. Tilgung v. Krediten und inneren Darl. u. vergl. Vorg. f. Investition	-674.833,47	-731.416,65	-731.416,65	
33	Zahlungsmittelüberschuss/-bedarf aus Finanzierungstätigkeit (Nr. 31 ./ 32)	-474.833,47	1.851.583,35	672.996,35	-1.178.587,00
34	Änderung des Zahlungsmittelbestandes zum Ende des Haushaltsjahres (Nr. 30 u.33)	-3.763.903,54	-1.039.650,03	1.620.247,24	2.659.897,27

Finanzrechnung

Gemeinde Niestetal

Nr.	Bezeichnung	Ergebnis des Vorjahres 2019	Fortgeschriebener Ansatz des Haushaltsjahres 2020	Ergebnis des Haushaltsjahres 2020	Vergleich fortgeschriebener Ansatz / Ergebnis des HH-Jahres
35	Haushaltsunwirksame Einzahlungen (u.a. fr. Finanzm., Aufn. v. Kassenkrediten)	1.703.111,48		3.066.730,16	3.066.730,16
36	Haushaltsunwirksame Auszahlungen (u.a. fr. Finanzm., Rückz. v. Kassenkrediten)	-1.765.368,59		-2.977.687,75	-2.977.687,75
37	Zahlungsmittelüberschuss/-bedarf aus haushaltsunw. Zahlungsv. (Nr. 35 J. Nr. 36)	-62.257,11		89.042,41	89.042,41
38	Bestand an Zahlungsmitteln zu Beginn des Haushaltsjahres	5.817.267,24	1.991.106,59	1.991.106,59	
39	Veränderung des Bestandes an Zahlungsmitteln (Nr. 34 und 37)	-3.826.160,65	-1.039.650,03	1.709.289,65	2.748.939,68
40	Bestand an Zahlungsmitteln zum Ende des Haushaltsjahres (Nr. 38 und 39)	1.991.106,59	951.456,56	3.700.396,24	2.748.939,68

Teilergebnisrechnung Produkt 11100100 Gemeindeorgane

Gemeinde Niestetal

Produktbereich 11 Innere Verwaltung
Produktgruppe 111 Verwaltungssteuerung und -service
Produkt 11100100 Gemeindeorgane

Po s.	Konten	Bezeichnung	Ergebnis des Vorjahres 2019	Fortgeschriebener Ansatz des Haushaltsjahres 2020	Ergebnis des Haushaltsjahres 2020	Vergleich fortgeschriebener Ansatz / Ergebnis des HH-Jahres
7	540-543	Erträge aus Zuweisungen u. Zuschüssen für laufende Zwecke und allgemeine Umlagen	869,50			
9	53	Sonstige ordentliche Erträge	226,80	250,00	226,80	-23,20
10		Summe der ordentlichen Erträge (Positionen 1 bis 9)	1.096,30	250,00	226,80	-23,20
11	62, 63, 640-643, 647-649, 65	Personalaufwendungen	-238.619,08	-238.000,00	-232.163,82	5.836,18
12	644-646	Versorgungsaufwendungen	-143.965,12	-114.000,00	-134.698,85	-20.698,85
13	60, 61, 67-69	Aufwendungen für Sach- und Dienstleistungen	-60.193,58	-69.750,00	-47.666,88	22.083,12
14	66	Abschreibungen	-3.638,40	-2.250,00	-2.138,38	111,62
19		Summe der ordentlichen Aufwendungen (Positionen 11 bis 18)	-446.416,18	-424.000,00	-416.667,93	7.332,07
20		Verwaltungsergebnis (Position 10 ./ Position 19)	-445.319,88	-423.750,00	-416.441,13	7.308,87
24		Ordentliches Ergebnis (Position 20 und Position 23)	-445.319,88	-423.750,00	-416.441,13	7.308,87
28		Jahresergebnis vor internen Leistungsbeziehungen (Position 24 und Position 27)	-445.319,88	-423.750,00	-416.441,13	7.308,87
31		Kosten aus internen Leistungsbeziehungen			-3.315,71	-3.315,71
32		Ergebnis der internen Leistungsbeziehungen			-3.315,71	-3.315,71
33		Jahresergebnis nach internen Leistungsbeziehungen	-445.319,88	-423.750,00	-419.756,84	3.993,16

Teilfinanzrechnung Produkt 11100100 Gemeindeorgane

Gemeinde Niestetal

Produktbereich	11	Innere Verwaltung
Produktgruppe	111	Verwaltungssteuerung und -service
Produkt	11100100	Gemeindeorgane

Nr.	Bezeichnung	Ergebnis des Vorjahres 2019	Fortgeschriebener Ansatz des Haushaltsjahres 2020	Ergebnis des Haushaltsjahres 2020	Vergleich fortgeschriebener Ansatz / Ergebnis des HH-Jahres		
14	Auszahlungen für Investitionen in das Finanzanlagevermögen	-3.332,12	-3.500,00	-3.438,61	61,39		
	Summe Investive Auszahlungen	-3.332,12	-3.500,00	-3.438,61	61,39		
15	Saldo aus Investitionstätigkeit (Einzahlungen ./ Auszahlungen)	-3.332,12	-3.500,00	-3.438,61	61,39		

Investitionen Produkt 11100100 Gemeindeorgane					
Gemeinde Niestetal					
Produktbereich	11	Innere Verwaltung			
Produktgruppe	111	Verwaltungssteuerung und -service			
Produkt	11100100	Gemeindeorgane			
Bezeichnung	Fortgeschriebener Ansatz 2020	Ergebnis des Haushaltsjahres 2020	Vergleich fortgeschriebener Ansatz / Ergebnis des HH-Jahres		
Versorgungsrücklage - 11100100	-3.500,00	-3.438,61	-61,39		
Erläuterungen: Investitionsnummer: 435 Sachkonto: 1590020 Produkt: 11100100					

Teilergebnisrechnung Produkt 11100200 Hauptverwaltung

Gemeinde Niestetal

Produktbereich	11	Innere Verwaltung				
Produktgruppe	111	Verwaltungssteuerung und -service				
Produkt	11100200	Hauptverwaltung				
Po s.	Konten	Bezeichnung	Ergebnis des Vorjahres 2019	Fortgeschrie bener Ansatz des Haushalts jahres 2020	Ergebnis des Haushalts jahres 2020	Vergleich forgeschrieben er Ansatz / Ergebnis des HH-Jahres
3	548-549	Kostensatzleistungen und -erstattungen	369,91	1.250,00	3.885,59	2.635,59
7	540-543	Erträge aus Zuweisungen u. Zuschüssen für laufende Zwecke und allgemeine Umlagen	58.163,10	10.000,00	11.092,76	1.092,76
9	53	Sonstige ordentliche Erträge	1.035,13	1.000,00	551,20	-448,80
10		Summe der ordentlichen Erträge (Positionen 1 bis 9)	59.568,14	12.250,00	15.529,55	3.279,55
11	62, 63, 640-643, 647-649, 65	Personalaufwendungen	-192.589,02	-218.250,00	-232.418,07	-14.168,07
12	644-646	Versorgungsaufwendun gen	-70.957,88	-38.250,00	-75.034,63	-36.784,63
13	60, 61, 67- 69	Aufwendungen für Sach- und Dienstleistungen	-119.188,76	-77.992,72	-76.921,59	1.071,13
14	66	Abschreibungen	-1.093,33	-750,00	-629,55	120,45
19		Summe der ordentlichen Aufwendungen (Positionen 11 bis 18)	-383.828,99	-335.242,72	-385.003,84	-49.761,12
20		Verwaltungsergebnis (Position 10 ./ Position 19)	-324.260,85	-322.992,72	-369.474,29	-46.481,57
24		Ordentliches Ergebnis (Position 20 und Position 23)	-324.260,85	-322.992,72	-369.474,29	-46.481,57
26	79	Außerordentliche Aufwendungen	-200.282,98			
27		Außerordentliches Ergebnis (Position 25 ./ Position 26)	-200.282,98			
28		Jahresergebnis vor internen Leistungsbeziehungen (Position 24 und Position 27)	-524.543,83	-322.992,72	-369.474,29	-46.481,57
30		Erlöse aus internen Leistungsbeziehungen	24.568,04	37.500,00	22.594,84	-14.905,16

Teilergebnisrechnung Produkt 11100200 Hauptverwaltung

Gemeinde Niestetal

Produktbereich 11 Innere Verwaltung
Produktgruppe 111 Verwaltungssteuerung und -service
Produkt 11100200 Hauptverwaltung

Po s.	Konten	Bezeichnung	Ergebnis des Vorjahres 2019	Fortgeschrie bener Ansatz des Haushalts jahres 2020	Ergebnis des Haushalts jahres 2020	Vergleich forgeschrieben er Ansatz / Ergebnis des HH-Jahres
32		Ergebnis der internen Leistungsbeziehungen	24.568,04	37.500,00	22.594,84	-14.905,16
33		Jahresergebnis nach internen Leistungsbeziehungen	-499.975,79	-285.492,72	-346.879,45	-61.386,73

Teilfinanzrechnung Produkt 11100200 Hauptverwaltung

Gemeinde Niestetal

Produktbereich 11 Innere Verwaltung
Produktgruppe 111 Verwaltungssteuerung und -service
Produkt 11100200 Hauptverwaltung

Nr.	Bezeichnung	Ergebnis des Vorjahres 2019	Fortgeschriebener Ansatz des Haushaltsjahres 2020	Ergebnis des Haushaltsjahres 2020	Vergleich fortgeschriebener Ansatz / Ergebnis des HH-Jahres		
14	Auszahlungen für Investitionen in das Finanzanlagevermögen	-2.235,97	-2.307,52	-2.307,52			
	Summe Investive Auszahlungen	-2.235,97	-2.307,52	-2.307,52			
15	Saldo aus Investitionstätigkeit (Einzahlungen ./. Auszahlungen)	-2.235,97	-2.307,52	-2.307,52			

Investitionen Produkt 11100200 Hauptverwaltung					
Gemeinde Niestetal					
Produktbereich	11	Innere Verwaltung			
Produktgruppe	111	Verwaltungssteuerung und -service			
Produkt	11100200	Hauptverwaltung			
Bezeichnung	Fortgeschriebener Ansatz 2020	Ergebnis des Haushaltsjahres 2020	Vergleich fortgeschriebener Ansatz / Ergebnis des HH-Jahres		
Versorgungsrücklage - 11100200	-2.307,52	-2.307,52			
Erläuterungen: Investitionsnummer: 436 Sachkonto: 1590020 Produkt: 11100200					

Teilergebnisrechnung Produkt 11100201 Personalservice

Gemeinde Niestetal

Produktbereich 11 Innere Verwaltung
Produktgruppe 111 Verwaltungssteuerung und -service
Produkt 11100201 Personalservice

Po s.	Konten	Bezeichnung	Ergebnis des Vorjahres 2019	Fortgeschriebener Ansatz des Haushaltsjahres 2020	Ergebnis des Haushaltsjahres 2020	Vergleich fortgeschriebener Ansatz / Ergebnis des HH-Jahres
7	540-543	Erträge aus Zuweisungen u. Zuschüssen für laufende Zwecke und allgemeine Umlagen		13.000,00	11.965,48	-1.034,52
10		Summe der ordentlichen Erträge (Positionen 1 bis 9)		13.000,00	11.965,48	-1.034,52
11	62, 63, 640-643, 647-649, 65	Personalaufwendungen	-212.730,59	-257.791,46	-259.026,03	-1.234,57
13	60, 61, 67-69	Aufwendungen für Sach- und Dienstleistungen	-74.304,56	-43.250,00	-37.371,82	5.878,18
19		Summe der ordentlichen Aufwendungen (Positionen 11 bis 18)	-287.035,15	-301.041,46	-296.397,85	4.643,61
20		Verwaltungsergebnis (Position 10 ./ Position 19)	-287.035,15	-288.041,46	-284.432,37	3.609,09
24		Ordentliches Ergebnis (Position 20 und Position 23)	-287.035,15	-288.041,46	-284.432,37	3.609,09
26	79	Außerordentliche Aufwendungen	-3.169,26			
27		Außerordentliches Ergebnis (Position 25 ./ Position 26)	-3.169,26			
28		Jahresergebnis vor internen Leistungsbeziehungen (Position 24 und Position 27)	-290.204,41	-288.041,46	-284.432,37	3.609,09
31		Kosten aus internen Leistungsbeziehungen			-8.876,71	-8.876,71
32		Ergebnis der internen Leistungsbeziehungen			-8.876,71	-8.876,71
33		Jahresergebnis nach internen Leistungsbeziehungen	-290.204,41	-288.041,46	-293.309,08	-5.267,62

Teilergebnisrechnung Produkt 11100202 Informationstechnik

Gemeinde Niestetal

Produktbereich 11 Innere Verwaltung
Produktgruppe 111 Verwaltungssteuerung und -service
Produkt 11100202 Informationstechnik

Po s.	Konten	Bezeichnung	Ergebnis des Vorjahres 2019	Fortgeschriebener Ansatz des Haushaltsjahres 2020	Ergebnis des Haushaltsjahres 2020	Vergleich fortgeschriebener Ansatz / Ergebnis des HH-Jahres
7	540-543	Erträge aus Zuweisungen u. Zuschüssen für laufende Zwecke und allgemeine Umlagen	52.262,20	80.000,00	54.886,21	-25.113,79
8	546	Erträge aus der Aufl. v. Sonderposten aus Investitionszuw., -zusch. u. Beiträge			1.881,52	1.881,52
9	53	Sonstige ordentliche Erträge		250,00	16,93	-233,07
10		Summe der ordentlichen Erträge (Positionen 1 bis 9)	52.262,20	80.250,00	56.784,66	-23.465,34
11	62, 63, 640-643, 647-649, 65	Personalaufwendungen	-187.315,90	-189.750,00	-143.635,52	46.114,48
13	60, 61, 67-69	Aufwendungen für Sach- und Dienstleistungen	-209.488,48	-193.750,00	-173.898,84	19.851,16
14	66	Abschreibungen	-84.868,72	-104.500,00	-87.901,45	16.598,55
19		Summe der ordentlichen Aufwendungen (Positionen 11 bis 18)	-481.673,10	-488.000,00	-405.435,81	82.564,19
20		Verwaltungsergebnis (Position 10 ./ Position 19)	-429.410,90	-407.750,00	-348.651,15	59.098,85
24		Ordentliches Ergebnis (Position 20 und Position 23)	-429.410,90	-407.750,00	-348.651,15	59.098,85
26	79	Außerordentliche Aufwendungen			-20,96	-20,96
27		Außerordentliches Ergebnis (Position 25 ./ Position 26)			-20,96	-20,96
28		Jahresergebnis vor internen Leistungsbeziehungen (Position 24 und Position 27)	-429.410,90	-407.750,00	-348.672,11	59.077,89

Teilergebnisrechnung Produkt 11100202 Informationstechnik

Gemeinde Niestetal

Produktbereich 11 Innere Verwaltung
Produktgruppe 111 Verwaltungssteuerung und -service
Produkt 11100202 Informationstechnik

Pos.	Konten	Bezeichnung	Ergebnis des Vorjahres 2019	Fortgeschriebener Ansatz des Haushaltsjahres 2020	Ergebnis des Haushaltsjahres 2020	Vergleich vorgeschriebener Ansatz / Ergebnis des HH-Jahres
33		Jahresergebnis nach internen Leistungsbeziehungen	-429.410,90	-407.750,00	-348.672,11	59.077,89

Teilfinanzrechnung Produkt 11100202 Informationstechnik

Gemeinde Niestetal

Produktbereich 11 Innere Verwaltung
Produktgruppe 111 Verwaltungssteuerung und -service
Produkt 11100202 Informationstechnik

Nr.	Bezeichnung	Ergebnis des Vorjahres 2019	Fortgeschriebener Ansatz des Haushaltsjahres 2020	Ergebnis des Haushaltsjahres 2020	Vergleich fortgeschriebener Ansatz / Ergebnis des HH-Jahres		
10	Einzahlungen aus Investitionszuweisungen u. Zuschüssen sowie aus Inv.Beiträgen			16.933,70	16.933,70		
	Summe Investive Einzahlungen			16.933,70	16.933,70		
12	Auszahlungen für Investitionen in das Sach AV und immat. AV	-121.735,07	-91.500,00	-37.612,06	53.887,94		
	Summe Investive Auszahlungen	-121.735,07	-91.500,00	-37.612,06	53.887,94		
15	Saldo aus Investitionstätigkeit (Einzahlungen ./. Auszahlungen)	-121.735,07	-91.500,00	-20.678,36	70.821,64		

Investitionen Produkt 11100202 Informationstechnik						
Gemeinde Niestetal						
Produktbereich	11	Innere Verwaltung				
Produktgruppe	111	Verwaltungssteuerung und -service				
Produkt	11100202	Informationstechnik				
Bezeichnung	Fortgeschriebener Ansatz 2020	Ergebnis des Haushaltsjahres 2020	Vergleich fortgeschriebener Ansatz / Ergebnis des HH-Jahres			
Software - 11100202	-10.000,00	-3.399,83	-6.600,17			
<i>Erläuterungen:</i> Investitionsnummer: 397 Sachkonto: 0242020 Produkt: 11100202						
Büromaschinen, EDV-Geräte - 11100202	-81.000,00	-34.212,23	-46.787,77			
<i>Erläuterungen:</i> Investitionsnummer: 399 Sachkonto: 0850020 Produkt: 11100202						
GWG - BGA - 11100202	-500,00		-500,00			
<i>Erläuterungen:</i> Investitionsnummer: 469 Sachkonto: 0890020 Produkt: 11100202						

Teilergebnisrechnung Produkt 11100300 Finanzen

Gemeinde Niestetal

Produktbereich 11 Innere Verwaltung
Produktgruppe 111 Verwaltungssteuerung und -service
Produkt 11100300 Finanzen

Po s.	Konten	Bezeichnung	Ergebnis des Vorjahres 2019	Fortgeschrie bener Ansatz des Haushalts jahres 2020	Ergebnis des Haushalts jahres 2020	Vergleich fortgeschriebe ner Ansatz / Ergebnis des HH-Jahres
2	51	Öffentlich-rechtliche Leistungsentgelte	215,00		189,80	189,80
3	548-549	Kostenersatzleistungen und -erstattungen	31.217,44	30.500,00	29.428,15	-1.071,85
9	53	Sonstige ordentliche Erträge	217,98	250,00	234,38	-15,62
10		Summe der ordentlichen Erträge (Positionen 1 bis 9)	31.650,42	30.750,00	29.852,33	-897,67
11	62, 63, 640-643, 647-649, 65	Personalaufwendungen	-405.664,34	-473.000,00	-289.616,92	183.383,08
12	644-646	Versorgungsaufwendun gen	-42.560,22	-23.250,00	-44.587,39	-21.337,39
13	60, 61, 67- 69	Aufwendungen für Sach- und Dienstleistungen	-32.168,42	-48.100,00	-39.593,31	8.506,69
14	66	Abschreibungen	-7.703,65	-750,00	-2.220,40	-1.470,40
19		Summe der ordentlichen Aufwendungen (Positionen 11 bis 18)	-488.096,63	-545.100,00	-376.018,02	169.081,98
20		Verwaltungsergebnis (Position 10 ./. Position 19)	-456.446,21	-514.350,00	-346.165,69	168.184,31
21	56, 57	Finanzerträge	32.145,15	18.500,00	18.997,64	497,64
23		Finanzergebnis (Position 21 ./. Position 22)	32.145,15	18.500,00	18.997,64	497,64
24		Ordentliches Ergebnis (Position 20 und Position 23)	-424.301,06	-495.850,00	-327.168,05	168.681,95
26	79	Außerordentliche Aufwendungen	-3.915,00			
27		Außerordentliches Ergebnis (Position 25 ./. Position 26)	-3.915,00			
28		Jahresergebnis vor internen Leistungsbeziehungen	-428.216,06	-495.850,00	-327.168,05	168.681,95

Teilergebnisrechnung Produkt 11100300 Finanzen

Gemeinde Niestetal

Produktbereich 11 Innere Verwaltung
Produktgruppe 111 Verwaltungssteuerung und -service
Produkt 11100300 Finanzen

Pos.	Konten	Bezeichnung	Ergebnis des Vorjahres 2019	Fortgeschriebener Ansatz des Haushaltsjahres 2020	Ergebnis des Haushaltsjahres 2020	Vergleich fortgeschriebener Ansatz / Ergebnis des HH-Jahres
		(Position 24 und Position 27)				
30		Erlöse aus internen Leistungsbeziehungen	10.032,33	10.500,00	24.860,59	14.360,59
32		Ergebnis der internen Leistungsbeziehungen	10.032,33	10.500,00	24.860,59	14.360,59
33		Jahresergebnis nach internen Leistungsbeziehungen	-418.183,73	-485.350,00	-302.307,46	183.042,54

Teilfinanzrechnung Produkt 11100300 Finanzen

Gemeinde Niestetal

Produktbereich 11 Innere Verwaltung
Produktgruppe 111 Verwaltungssteuerung und -service
Produkt 11100300 Finanzen

Nr.	Bezeichnung	Ergebnis des Vorjahres 2019	Fortgeschriebener Ansatz des Haushaltsjahres 2020	Ergebnis des Haushaltsjahres 2020	Vergleich fortgeschriebener Ansatz / Ergebnis des HH-Jahres		
14	Auszahlungen für Investitionen in das Finanzanlagevermögen	-1.498,75	-1.549,65	-1.549,65			
	Summe Investive Auszahlungen	-1.498,75	-1.549,65	-1.549,65			
15	Saldo aus Investitionstätigkeit (Einzahlungen ./. Auszahlungen)	-1.498,75	-1.549,65	-1.549,65			

Investitionen Produkt 11100300 Finanzen					
Gemeinde Niestetal					
Produktbereich	11	Innere Verwaltung			
Produktgruppe	111	Verwaltungssteuerung und -service			
Produkt	11100300	Finanzen			
Bezeichnung	Fortgeschriebener Ansatz 2020	Ergebnis des Haushaltsjahres 2020	Vergleich fortgeschriebener Ansatz / Ergebnis des HH-Jahres		
Versorgungsrücklage - 11100300	-1.549,65	-1.549,65			
Erläuterungen: Investitionsnummer: 437 Sachkonto: 1590020 Produkt: 11100300					

Teilergebnisrechnung Produkt 11100301 allgemeines Grundvermögen

Gemeinde Niestetal

Produktbereich 11 Innere Verwaltung
Produktgruppe 111 Verwaltungssteuerung und -service
Produkt 11100301 allgemeines Grundvermögen

Po s.	Konten	Bezeichnung	Ergebnis des Vorjahres 2019	Fortgeschrie bener Ansatz des Haushalts jahres 2020	Ergebnis des Haushalts jahres 2020	Vergleich forgeschrieben er Ansatz / Ergebnis des HH-Jahres
7	540-543	Erträge aus Zuweisungen u. Zuschüssen für laufende Zwecke und allgemeine Umlagen	5.800,00			
9	53	Sonstige ordentliche Erträge	22.664,29	21.500,00	69.348,03	47.848,03
10		Summe der ordentlichen Erträge (Positionen 1 bis 9)	28.464,29	21.500,00	69.348,03	47.848,03
11	62, 63, 640-643, 647-649, 65	Personalaufwendungen	-66.568,27	-76.000,00	-70.959,57	5.040,43
13	60, 61, 67- 69	Aufwendungen für Sach- und Dienstleistungen	-18.848,74	-11.250,00	-20.776,38	-9.526,38
14	66	Abschreibungen	-314,86	-750,00	-543,79	206,21
18	70, 74, 76	Sonstige ordentliche Aufwendungen	-1.641,74	-750,00	-2.773,06	-2.023,06
19		Summe der ordentlichen Aufwendungen (Positionen 11 bis 18)	-87.373,61	-88.750,00	-95.052,80	-6.302,80
20		Verwaltungsergebnis (Position 10 ./ Position 19)	-58.909,32	-67.250,00	-25.704,77	41.545,23
24		Ordentliches Ergebnis (Position 20 und Position 23)	-58.909,32	-67.250,00	-25.704,77	41.545,23
25	59	Außerordentliche Erträge	174.062,03	90.250,00		-90.250,00
26	79	Außerordentliche Aufwendungen	-35.005,43	-120.000,00	-70,73	119.929,27
27		Außerordentliches Ergebnis (Position 25 ./ Position 26)	139.056,60	-29.750,00	-70,73	29.679,27
28		Jahresergebnis vor internen Leistungsbeziehungen (Position 24 und Position 27)	80.147,28	-97.000,00	-25.775,50	71.224,50
31		Kosten aus internen Leistungsbeziehungen	-16.060,93	-24.750,00	-36.094,27	-11.344,27

Teilergebnisrechnung Produkt 11100301 allgemeines Grundvermögen

Gemeinde Niestetal

Produktbereich 11 Innere Verwaltung
Produktgruppe 111 Verwaltungssteuerung und -service
Produkt 11100301 allgemeines Grundvermögen

Pos.	Konten	Bezeichnung	Ergebnis des Vorjahres 2019	Fortgeschriebener Ansatz des Haushaltsjahres 2020	Ergebnis des Haushaltsjahres 2020	Vergleich fortgeschriebener Ansatz / Ergebnis des HH-Jahres
32		Ergebnis der internen Leistungsbeziehungen	-16.060,93	-24.750,00	-36.094,27	-11.344,27
33		Jahresergebnis nach internen Leistungsbeziehungen	64.086,35	-121.750,00	-61.869,77	59.880,23

Teilfinanzrechnung Produkt 11100301 allgemeines Grundvermögen

Gemeinde Niestetal

Produktbereich 11 Innere Verwaltung
Produktgruppe 111 Verwaltungssteuerung und -service
Produkt 11100301 allgemeines Grundvermögen

Nr.	Bezeichnung	Ergebnis des Vorjahres 2019	Fortgeschriebener Ansatz des Haushaltsjahres 2020	Ergebnis des Haushaltsjahres 2020	Vergleich fortgeschriebener Ansatz / Ergebnis des HH-Jahres		
11	Einzahlungen aus Abgängen von Vermögensgegenständen des Sach AV und des immat AV	120.060,00	320.000,00	700,00	-319.300,00		
	Summe Investive Einzahlungen	120.060,00	320.000,00	700,00	-319.300,00		
12	Auszahlungen für Investitionen in das Sach AV und immat. AV	-747.636,41	-502.600,00	-4.582,22	498.017,78		
	Summe Investive Auszahlungen	-747.636,41	-502.600,00	-4.582,22	498.017,78		
15	Saldo aus Investitionstätigkeit (Einzahlungen ./. Auszahlungen)	-627.576,41	-182.600,00	-3.882,22	178.717,78		

Investitionen Produkt 11100301 allgemeines Grundvermögen					
Gemeinde Niestetal					
Produktbereich	11	Innere Verwaltung			
Produktgruppe	111	Verwaltungssteuerung und -service			
Produkt	11100301	allgemeines Grundvermögen			
Bezeichnung	Fortgeschriebener Ansatz 2020	Ergebnis des Haushaltsjahres 2020	Vergleich fortgeschriebener Ansatz / Ergebnis des HH-Jahres		
Erwerb von unbebauten Grundstücken - 11100301	-502.600,00	-4.582,22	-498.017,78		
<i>Erläuterungen: Investitionsnummer: 012 Sachkonto: 0509020 Produkt: 11100301</i>					

Teilergebnisrechnung Produkt 11100302 Gemeindehäuser/Verwaltung des bebauten Grundverm.

Gemeinde Niestetal

Produktbereich	11	Innere Verwaltung				
Produktgruppe	111	Verwaltungssteuerung und -service				
Produkt	11100302	Gemeindehäuser/Verwaltung des bebauten Grundverm.				
Po s.	Konten	Bezeichnung	Ergebnis des Vorjahres 2019	Fortgeschriebener Ansatz des Haushaltsjahres 2020	Ergebnis des Haushaltsjahres 2020	Vergleich fortgeschriebener Ansatz / Ergebnis des HH-Jahres
1	50	Privatrechtliche Leistungsentgelte	218.018,05	252.000,00	205.281,83	-46.718,17
8	546	Erträge aus der Aufl. v. Sonderposten aus Investitionszuw., -zusch. u. Beiträge	6.593,87	6.500,00	6.593,90	93,90
9	53	Sonstige ordentliche Erträge	233,80	1.500,00	809,10	-690,90
10		Summe der ordentlichen Erträge (Positionen 1 bis 9)	224.845,72	260.000,00	212.684,83	-47.315,17
11	62, 63, 640-643, 647-649, 65	Personalaufwendungen	-64.847,30	-115.250,00	-48.745,52	66.504,48
13	60, 61, 67-69	Aufwendungen für Sach- und Dienstleistungen	-65.953,65	-108.250,00	-103.097,70	5.152,30
14	66	Abschreibungen	-47.635,09	-44.000,00	-52.711,25	-8.711,25
18	70, 74, 76	Sonstige ordentliche Aufwendungen	-9.874,52	-11.000,00	-8.282,74	2.717,26
19		Summe der ordentlichen Aufwendungen (Positionen 11 bis 18)	-188.310,56	-278.500,00	-212.837,21	65.662,79
20		Verwaltungsergebnis (Position 10 ./ Position 19)	36.535,16	-18.500,00	-152,38	18.347,62
24		Ordentliches Ergebnis (Position 20 und Position 23)	36.535,16	-18.500,00	-152,38	18.347,62
25	59	Außerordentliche Erträge	9.639,47			
26	79	Außerordentliche Aufwendungen	-3.871,63			
27		Außerordentliches Ergebnis (Position 25 ./ Position 26)	5.767,84			
28		Jahresergebnis vor internen Leistungsbeziehungen (Position 24 und Position 27)	42.303,00	-18.500,00	-152,38	18.347,62

**Teilergebnisrechnung Produkt 11100302 Gemeindehäuser/Verwaltung
des bebauten Grundverm.**

Gemeinde Niestetal

Produktbereich 11 Innere Verwaltung
Produktgruppe 111 Verwaltungssteuerung und -service
Produkt 11100302 Gemeindehäuser/Verwaltung des bebauten Grundverm.

Pos.	Konten	Bezeichnung	Ergebnis des Vorjahres 2019	Fortgeschrie bener Ansatz des Haushalts jahres 2020	Ergebnis des Haushalts jahres 2020	Vergleich forgeschrieben er Ansatz / Ergebnis des HH-Jahres
30		Erlöse aus internen Leistungsbeziehungen	13.850,53		9.174,05	9.174,05
31		Kosten aus internen Leistungsbeziehungen	-2.255,36		-29.019,01	-29.019,01
32		Ergebnis der internen Leistungsbeziehungen	11.595,17		-19.844,96	-19.844,96
33		Jahresergebnis nach internen Leistungsbeziehungen	53.898,17	-18.500,00	-19.997,34	-1.497,34

Teilfinanzrechnung Produkt 11100302 Gemeindehäuser/Verwaltung des bebauten Grundverm.

Gemeinde Niestetal

Produktbereich	11	Innere Verwaltung				
Produktgruppe	111	Verwaltungssteuerung und -service				
Produkt	11100302	Gemeindehäuser/Verwaltung des bebauten Grundverm.				
Nr.	Bezeichnung	Ergebnis des Vorjahres 2019	Fortgeschriebener Ansatz des Haushaltsjahres 2020	Ergebnis des Haushaltsjahres 2020	Vergleich fortgeschriebener Ansatz / Ergebnis des HH-Jahres	
11	Einzahlungen aus Abgängen von Vermögensgegenständen des Sach AV und des immat AV	230.000,00				
	Summe Investive Einzahlungen	230.000,00				
15	Saldo aus Investitionstätigkeit (Einzahlungen ./ Auszahlungen)	230.000,00				

Teilergebnisrechnung Produkt 11100600 Bauamt

Gemeinde Niestetal

Produktbereich	11	Innere Verwaltung
Produktgruppe	111	Verwaltungssteuerung und -service
Produkt	11100600	Bauamt

Po s.	Konten	Bezeichnung	Ergebnis des Vorjahres 2019	Fortgeschriebener Ansatz des Haushaltsjahres 2020	Ergebnis des Haushaltsjahres 2020	Vergleich fortgeschriebener Ansatz / Ergebnis des HH-Jahres
2	51	Öffentlich-rechtliche Leistungsentgelte	5.617,40	6.750,00	6.087,70	-662,30
3	548-549	Kostensatzleistungen und -erstattungen	17.524,47	20.250,00	18.124,64	-2.125,36
10		Summe der ordentlichen Erträge (Positionen 1 bis 9)	23.141,87	27.000,00	24.212,34	-2.787,66
11	62, 63, 640-643, 647-649, 65	Personalaufwendungen	-196.675,84	-158.250,00	-165.112,75	-6.862,75
12	644-646	Versorgungsaufwendungen	-64.040,18	-57.750,00	-69.266,97	-11.516,97
13	60, 61, 67-69	Aufwendungen für Sach- und Dienstleistungen	-8.306,21	-8.750,00	-8.590,56	159,44
14	66	Abschreibungen	-1.002,46	-750,00	-755,90	-5,90
19		Summe der ordentlichen Aufwendungen (Positionen 11 bis 18)	-270.024,69	-225.500,00	-243.726,18	-18.226,18
20		Verwaltungsergebnis (Position 10 ./ Position 19)	-246.882,82	-198.500,00	-219.513,84	-21.013,84
24		Ordentliches Ergebnis (Position 20 und Position 23)	-246.882,82	-198.500,00	-219.513,84	-21.013,84
28		Jahresergebnis vor internen Leistungsbeziehungen (Position 24 und Position 27)	-246.882,82	-198.500,00	-219.513,84	-21.013,84
30		Erlöse aus internen Leistungsbeziehungen	24.041,29	39.000,00	24.258,13	-14.741,87
31		Kosten aus internen Leistungsbeziehungen	-21.528,48		-17.805,64	-17.805,64
32		Ergebnis der internen Leistungsbeziehungen	2.512,81	39.000,00	6.452,49	-32.547,51
33		Jahresergebnis nach internen Leistungsbeziehungen	-244.370,01	-159.500,00	-213.061,35	-53.561,35

Teilfinanzrechnung Produkt 11100600 Bauamt

Gemeinde Niestetal

Produktbereich	11	Innere Verwaltung
Produktgruppe	111	Verwaltungssteuerung und -service
Produkt	11100600	Bauamt

Nr.	Bezeichnung	Ergebnis des Vorjahres 2019	Fortgeschriebener Ansatz des Haushaltsjahres 2020	Ergebnis des Haushaltsjahres 2020	Vergleich fortgeschriebener Ansatz / Ergebnis des HH-Jahres		
12	Auszahlungen für Investitionen in das Sach AV und immat. AV	-340,00					
14	Auszahlungen für Investitionen in das Finanzanlagevermögen	-530,03	-642,83	-547,00	95,83		
	Summe Investive Auszahlungen	-870,03	-642,83	-547,00	95,83		
15	Saldo aus Investitionstätigkeit (Einzahlungen ./ Auszahlungen)	-870,03	-642,83	-547,00	95,83		

Investitionen Produkt 11100600 Bauamt

Gemeinde Niestetal

Produktbereich	11	Innere Verwaltung
Produktgruppe	111	Verwaltungssteuerung und -service
Produkt	11100600	Bauamt

Bezeichnung	Fortgeschriebener Ansatz 2020	Ergebnis des Haushaltsjahres 2020	Vergleich fortgeschriebener Ansatz / Ergebnis des HH-Jahres			
Versorgungsrücklage - 11100600	-642,83	-547,00	-95,83			

*Erläuterungen:
 Investitionsnummer: 438
 Sachkonto: 1590020
 Produkt: 11100600*

Teilergebnisrechnung Produkt 11100650 Bauhof

Gemeinde Niestetal

Produktbereich 11 Innere Verwaltung
Produktgruppe 111 Verwaltungssteuerung und -service
Produkt 11100650 Bauhof

Po s.	Konten	Bezeichnung	Ergebnis des Vorjahres 2019	Fortgeschrie bener Ansatz des Haushalts jahres 2020	Ergebnis des Haushalts jahres 2020	Vergleich fortgeschrie bener Ansatz / Ergebnis des HH-Jahres
2	51	Öffentlich-rechtliche Leistungsentgelte			75,00	75,00
3	548-549	Kostenersatzleistungen und -erstattungen	6.130,51	38.250,00	14.328,36	-23.921,64
9	53	Sonstige ordentliche Erträge	492,00	750,00	220,60	-529,40
10		Summe der ordentlichen Erträge (Positionen 1 bis 9)	6.622,51	39.000,00	14.623,96	-24.376,04
11	62, 63, 640-643, 647-649, 65	Personalaufwendungen	-890.604,17	-1.004.000,00	-1.003.619,83	380,17
13	60, 61, 67- 69	Aufwendungen für Sach- und Dienstleistungen	-141.229,78	-159.000,00	-159.751,75	-751,75
14	66	Abschreibungen	-105.469,65	-92.750,00	-91.333,72	1.416,28
18	70, 74, 76	Sonstige ordentliche Aufwendungen	-866,00	-1.000,00	-1.804,00	-804,00
19		Summe der ordentlichen Aufwendungen (Positionen 11 bis 18)	-1.138.169,60	-1.256.750,00	-1.256.509,30	240,70
20		Verwaltungsergebnis (Position 10 ./ Position 19)	-1.131.547,09	-1.217.750,00	-1.241.885,34	-24.135,34
24		Ordentliches Ergebnis (Position 20 und Position 23)	-1.131.547,09	-1.217.750,00	-1.241.885,34	-24.135,34
25	59	Außerordentliche Erträge	25.214,53	5.000,00	200,00	-4.800,00
26	79	Außerordentliche Aufwendungen	-7.025,68		-649,14	-649,14
27		Außerordentliches Ergebnis (Position 25 ./ Position 26)	18.188,85	5.000,00	-449,14	-5.449,14
28		Jahresergebnis vor internen Leistungsbeziehungen (Position 24 und Position 27)	-1.113.358,24	-1.212.750,00	-1.242.334,48	-29.584,48
30		Erlöse aus internen Leistungsbeziehungen	1.118.199,71	1.218.750,00	1.250.950,41	32.200,41

Teilergebnisrechnung Produkt 11100650 Bauhof

Gemeinde Niestetal

Produktbereich 11 Innere Verwaltung
Produktgruppe 111 Verwaltungssteuerung und -service
Produkt 11100650 Bauhof

Pos.	Konten	Bezeichnung	Ergebnis des Vorjahres 2019	Fortgeschriebener Ansatz des Haushaltsjahres 2020	Ergebnis des Haushaltsjahres 2020	Vergleich fortgeschriebener Ansatz / Ergebnis des HH-Jahres
31		Kosten aus internen Leistungsbeziehungen	-4.740,72	-6.000,00	-8.615,93	-2.615,93
32		Ergebnis der internen Leistungsbeziehungen	1.113.458,99	1.212.750,00	1.242.334,48	29.584,48
33		Jahresergebnis nach internen Leistungsbeziehungen	100,75			

Teilfinanzrechnung Produkt 11100650 Bauhof

Gemeinde Niestetal

Produktbereich 11 Innere Verwaltung
Produktgruppe 111 Verwaltungssteuerung und -service
Produkt 11100650 Bauhof

Nr.	Bezeichnung	Ergebnis des Vorjahres 2019	Fortgeschriebener Ansatz des Haushaltsjahres 2020	Ergebnis des Haushaltsjahres 2020	Vergleich fortgeschriebener Ansatz / Ergebnis des HH-Jahres		
11	Einzahlungen aus Abgängen von Vermögensgegenständen des Sach AV und des immat AV	25.191,00	5.000,00	5.947,46	947,46		
	Summe Investive Einzahlungen	25.191,00	5.000,00	5.947,46	947,46		
12	Auszahlungen für Investitionen in das Sach AV und immat. AV	-63.189,89	-93.905,66	-83.965,40	9.940,26		
	Summe Investive Auszahlungen	-63.189,89	-93.905,66	-83.965,40	9.940,26		
15	Saldo aus Investitionstätigkeit (Einzahlungen ./ Auszahlungen)	-37.998,89	-88.905,66	-78.017,94	10.887,72		

Investitionen Produkt 11100650 Bauhof					
Gemeinde Niestetal					
Produktbereich	11	Innere Verwaltung			
Produktgruppe	111	Verwaltungssteuerung und -service			
Produkt	11100650	Bauhof			
Bezeichnung	Fortgeschriebener Ansatz 2020	Ergebnis des Haushaltsjahres 2020	Vergleich fortgeschriebener Ansatz / Ergebnis des HH-Jahres		
Erwerb von bewegl. Sachen des Anlagev. - 11100650	-3.000,00	-6.152,91	3.152,91		
<i>Erläuterungen:</i> Investitionsnummer: 020 Sachkonto: 0775020 Produkt: 11100650					
GWG - Maschinen - 11100650	-3.000,00	-4.265,38	1.265,38		
<i>Erläuterungen:</i> Investitionsnummer: 188 Sachkonto: 0790020 Produkt: 11100650					
GWG - BGA - 11100650	-500,00	-1.105,10	605,10		
<i>Erläuterungen:</i> Investitionsnummer: 216 Sachkonto: 0890020 Produkt: 11100650					
Sonstige Betriebsausstattung - 11100650		-26.319,38	26.319,38		
<i>Erläuterungen:</i> Investitionsnummer: 378 Sachkonto: 0840020 Produkt: 11100650					
Fuhrpark Bauhof	-23.500,00	-20.821,28	-2.678,72		
<i>Erläuterungen:</i> Investitions-Nr. 510 Sachkonto 0810020 Produkt 11100650					
Investive Maßnahmen Umgestaltung Bauhof	-49.000,00	-21.328,89	-27.671,11		
<i>Erläuterungen:</i> Investitions-Nr. 522 Sachkonto 0951020 Produkt 11100650					
gel. Investitionsk.-zusch. Fernwärme 11100650	-14.905,66		-14.905,66		
<i>Erläuterungen:</i> Investitionsnummer: 554 Sachkonto: 0357020 Produkt: 11100650					

Teilergebnisrechnung Produkt 11100900 Rathaus

Gemeinde Niestetal

Produktbereich	11	Innere Verwaltung
Produktgruppe	111	Verwaltungssteuerung und -service
Produkt	11100900	Rathaus

Po s.	Konten	Bezeichnung	Ergebnis des Vorjahres 2019	Fortgeschriebener Ansatz des Haushaltsjahres 2020	Ergebnis des Haushaltsjahres 2020	Vergleich fortgeschriebener Ansatz / Ergebnis des HH-Jahres
1	50	Privatrechtliche Leistungsentgelte	360,00	250,00	360,00	110,00
9	53	Sonstige ordentliche Erträge	198,32	750,00	43,10	-706,90
10		Summe der ordentlichen Erträge (Positionen 1 bis 9)	558,32	1.000,00	403,10	-596,90
11	62, 63, 640-643, 647-649, 65	Personalaufwendungen	-240.718,51	-234.000,00	-214.694,88	19.305,12
13	60, 61, 67-69	Aufwendungen für Sach- und Dienstleistungen	-165.833,56	-177.850,00	-177.418,05	431,95
14	66	Abschreibungen	-118.618,51	-119.500,00	-119.427,08	72,92
18	70, 74, 76	Sonstige ordentliche Aufwendungen			-188,00	-188,00
19		Summe der ordentlichen Aufwendungen (Positionen 11 bis 18)	-525.170,58	-531.350,00	-511.728,01	19.621,99
20		Verwaltungsergebnis (Position 10 ./. Position 19)	-524.612,26	-530.350,00	-511.324,91	19.025,09
24		Ordentliches Ergebnis (Position 20 und Position 23)	-524.612,26	-530.350,00	-511.324,91	19.025,09
25	59	Außerordentliche Erträge	1.735,40	250,00		-250,00
26	79	Außerordentliche Aufwendungen	-10.994,47			
27		Außerordentliches Ergebnis (Position 25 ./. Position 26)	-9.259,07	250,00		-250,00
28		Jahresergebnis vor internen Leistungsbeziehungen (Position 24 und Position 27)	-533.871,33	-530.100,00	-511.324,91	18.775,09
30		Erlöse aus internen Leistungsbeziehungen	973,20		886,13	886,13
31		Kosten aus internen Leistungsbeziehungen	-50.796,97	-49.750,00	-44.709,90	5.040,10

Teilergebnisrechnung Produkt 11100900 Rathaus

Gemeinde Niestetal

Produktbereich 11 Innere Verwaltung
Produktgruppe 111 Verwaltungssteuerung und -service
Produkt 11100900 Rathaus

Po s.	Konten	Bezeichnung	Ergebnis des Vorjahres 2019	Fortgeschrie bener Ansatz des Haushalts jahres 2020	Ergebnis des Haushalts jahres 2020	Vergleich forgeschrieben er Ansatz / Ergebnis des HH-Jahres
32		Ergebnis der internen Leistungsbeziehungen	-49.823,77	-49.750,00	-43.823,77	5.926,23
33		Jahresergebnis nach internen Leistungsbeziehungen	-583.695,10	-579.850,00	-555.148,68	24.701,32

Teilfinanzrechnung Produkt 11100900 Rathaus

Gemeinde Niestetal

Produktbereich 11 Innere Verwaltung
Produktgruppe 111 Verwaltungssteuerung und -service
Produkt 11100900 Rathaus

Nr.	Bezeichnung	Ergebnis des Vorjahres 2019	Fortgeschriebener Ansatz des Haushaltsjahres 2020	Ergebnis des Haushaltsjahres 2020	Vergleich fortgeschriebener Ansatz / Ergebnis des HH-Jahres		
11	Einzahlungen aus Abgängen von Vermögensgegenständen des Sach AV und des immat AV	1.200,00	250,00		-250,00		
	Summe Investive Einzahlungen	1.200,00	250,00		-250,00		
12	Auszahlungen für Investitionen in das Sach AV und immat. AV	-5.138,65	-152.134,49	-23.128,68	129.005,81		
	Summe Investive Auszahlungen	-5.138,65	-152.134,49	-23.128,68	129.005,81		
15	Saldo aus Investitionstätigkeit (Einzahlungen ./ Auszahlungen)	-3.938,65	-151.884,49	-23.128,68	128.755,81		

Investitionen Produkt 11100900 Rathaus					
Gemeinde Niestetal					
Produktbereich	11	Innere Verwaltung			
Produktgruppe	111	Verwaltungssteuerung und -service			
Produkt	11100900	Rathaus			
Bezeichnung	Fortgeschriebener Ansatz 2020	Ergebnis des Haushaltsjahres 2020	Vergleich fortgeschriebener Ansatz / Ergebnis des HH-Jahres		
Erwerb von bewegl. Sachen des Anlagev. - 11100900	-1.500,00		-1.500,00		
<i>Erläuterungen:</i> Investitionsnummer: 001 Sachkonto: 0860020 Produkt: 11100900					
GWG - BGA - 11100900	-4.750,00	-5.273,92	523,92		
<i>Erläuterungen:</i> Investitionsnummer: 197 Sachkonto: 0890020 Produkt: 11100900					
Außenbereichsgestaltung Rathaus	-10.000,00		-10.000,00		
<i>Erläuterungen:</i> Investitionsnummer: 382 Sachkonto: 0951020 Produkt: 11100900					
Energienetz Heiligenröder Str.	-4.714,67	-15.393,53	10.678,86		
<i>Erläuterungen:</i> Investitionsnummer: 549 Sachkonto: 0951020 Produktnummer: 11100900					
gel. Investitionsk.-zusch. Fernwärme 11100900	-131.169,82		-131.169,82		
<i>Erläuterungen:</i> Investitionsnummer: 552 Sachkonto: 0357020 Produkt: 11100900					

Teilergebnisrechnung Produkt 12100100 Wahlen

Gemeinde Niestetal

Produktbereich 12 Sicherheit und Ordnung
Produktgruppe 121 Statistik und Wahlen
Produkt 12100100 Wahlen

Po s.	Konten	Bezeichnung	Ergebnis des Vorjahres 2019	Fortgeschrie bener Ansatz des Haushalts jahres 2020	Ergebnis des Haushalts jahres 2020	Vergleich forgeschrieben er Ansatz / Ergebnis des HH-Jahres
3	548-549	Kostensatzleistungen und -erstattungen	5.023,37			
10		Summe der ordentlichen Erträge (Positionen 1 bis 9)	5.023,37			
11	62, 63, 640-643, 647-649, 65	Personalaufwendungen	-14.066,08	-16.750,00	-36.398,52	-19.648,52
13	60, 61, 67- 69	Aufwendungen für Sach- und Dienstleistungen	-6.863,56	-6.099,48	-6.099,48	
14	66	Abschreibungen	-117,81	-250,00	-117,80	132,20
19		Summe der ordentlichen Aufwendungen (Positionen 11 bis 18)	-21.047,45	-23.099,48	-42.615,80	-19.516,32
20		Verwaltungsergebnis (Position 10 ./. Position 19)	-16.024,08	-23.099,48	-42.615,80	-19.516,32
24		Ordentliches Ergebnis (Position 20 und Position 23)	-16.024,08	-23.099,48	-42.615,80	-19.516,32
25	59	Außerordentliche Erträge	8.271,12			
27		Außerordentliches Ergebnis (Position 25 ./. Position 26)	8.271,12			
28		Jahresergebnis vor internen Leistungsbeziehungen (Position 24 und Position 27)	-7.752,96	-23.099,48	-42.615,80	-19.516,32
31		Kosten aus internen Leistungsbeziehungen	-4.169,01	-5.000,00	-522,16	4.477,84
32		Ergebnis der internen Leistungsbeziehungen	-4.169,01	-5.000,00	-522,16	4.477,84
33		Jahresergebnis nach internen Leistungsbeziehungen	-11.921,97	-28.099,48	-43.137,96	-15.038,48

Teilergebnisrechnung Produkt 12200100 Ordnungsangelegenheiten

Gemeinde Niestetal

Produktbereich	12	Sicherheit und Ordnung				
Produktgruppe	122	Ordnungsangelegenheiten				
Produkt	12200100	Ordnungsangelegenheiten				
Po s.	Konten	Bezeichnung	Ergebnis des Vorjahres 2019	Fortgeschriebener Ansatz des Haushaltsjahres 2020	Ergebnis des Haushaltsjahres 2020	Vergleich fortgeschriebener Ansatz / Ergebnis des HH-Jahres
2	51	Öffentlich-rechtliche Leistungsentgelte	118.206,68	102.250,00	91.161,90	-11.088,10
3	548-549	Kostenersatzleistungen und -erstattungen	2.556,00	2.000,00	2.416,50	416,50
7	540-543	Erträge aus Zuweisungen u. Zuschüssen für laufende Zwecke und allgemeine Umlagen	60.684,09	15.750,00	16.353,06	603,06
9	53	Sonstige ordentliche Erträge		250,00		-250,00
10		Summe der ordentlichen Erträge (Positionen 1 bis 9)	181.446,77	120.250,00	109.931,46	-10.318,54
11	62, 63, 640-643, 647-649, 65	Personalaufwendungen	-500.421,44	-408.000,00	-399.748,19	8.251,81
13	60, 61, 67-69	Aufwendungen für Sach- und Dienstleistungen	-66.798,49	-72.000,00	-51.754,48	20.245,52
14	66	Abschreibungen	-7.623,92	-6.000,00	-5.709,94	290,06
15	71	Aufwendungen für Zuweisungen u. Zuschüsse sowie bes. Finanzaufwendungen	-4.251,12	-12.250,00	-9.568,23	2.681,77
19		Summe der ordentlichen Aufwendungen (Positionen 11 bis 18)	-579.094,97	-498.250,00	-466.780,84	31.469,16
20		Verwaltungsergebnis (Position 10 ./. Position 19)	-397.648,20	-378.000,00	-356.849,38	21.150,62
21	56, 57	Finanzerträge			-6,00	-6,00
23		Finanzergebnis (Position 21 ./. Position 22)			-6,00	-6,00
24		Ordentliches Ergebnis (Position 20 und Position 23)	-397.648,20	-378.000,00	-356.855,38	21.144,62
25	59	Außerordentliche Erträge	5.744,86			
26	79	Außerordentliche Aufwendungen	-5.789,89			

Teilergebnisrechnung Produkt 12200100 Ordnungsangelegenheiten

Gemeinde Niestetal

Produktbereich 12 Sicherheit und Ordnung
Produktgruppe 122 Ordnungsangelegenheiten
Produkt 12200100 Ordnungsangelegenheiten

Pos.	Konten	Bezeichnung	Ergebnis des Vorjahres 2019	Fortgeschriebener Ansatz des Haushaltsjahres 2020	Ergebnis des Haushaltsjahres 2020	Vergleich fortgeschriebener Ansatz / Ergebnis des HH-Jahres
27		Außerordentliches Ergebnis (Position 25 ./ Position 26)	-45,03			
28		Jahresergebnis vor internen Leistungsbeziehungen (Position 24 und Position 27)	-397.693,23	-378.000,00	-356.855,38	21.144,62
31		Kosten aus internen Leistungsbeziehungen	-9.380,27	-12.500,00	-8.889,76	3.610,24
32		Ergebnis der internen Leistungsbeziehungen	-9.380,27	-12.500,00	-8.889,76	3.610,24
33		Jahresergebnis nach internen Leistungsbeziehungen	-407.073,50	-390.500,00	-365.745,14	24.754,86

Teilergebnisrechnung Produkt 12600100 Feuerwehrwesen

Gemeinde Niestetal

Produktbereich	12	Sicherheit und Ordnung				
Produktgruppe	126	Brandschutz				
Produkt	12600100	Feuerwehrwesen				
Po s.	Konten	Bezeichnung	Ergebnis des Vorjahres 2019	Fortgeschriebener Ansatz des Haushaltsjahres 2020	Ergebnis des Haushaltsjahres 2020	Vergleich fortgeschriebener Ansatz / Ergebnis des HH-Jahres
2	51	Öffentlich-rechtliche Leistungsentgelte	2.613,45	16.000,00	11.356,74	-4.643,26
3	548-549	Kostenersatzleistungen und -erstattungen			378,32	378,32
8	546	Erträge aus der Aufl. v. Sonderposten aus Investitionszuw., -zusch. u. Beiträge	7.215,52	3.250,00	3.435,95	185,95
9	53	Sonstige ordentliche Erträge	743,75		300,00	300,00
10		Summe der ordentlichen Erträge (Positionen 1 bis 9)	10.572,72	19.250,00	15.471,01	-3.778,99
11	62, 63, 640-643, 647-649, 65	Personalaufwendungen	-51.899,12	-85.750,00	-100.253,96	-14.503,96
13	60, 61, 67-69	Aufwendungen für Sach- und Dienstleistungen	-83.648,39	-97.051,17	-90.876,90	6.174,27
14	66	Abschreibungen	-111.861,50	-136.750,00	-131.174,65	5.575,35
15	71	Aufwendungen für Zuweisungen u. Zuschüsse sowie bes. Finanzaufwendungen	-4.317,50	-4.250,00	-1.845,00	2.405,00
19		Summe der ordentlichen Aufwendungen (Positionen 11 bis 18)	-251.726,51	-323.801,17	-324.150,51	-349,34
20		Verwaltungsergebnis (Position 10 ./ Position 19)	-241.153,79	-304.551,17	-308.679,50	-4.128,33
24		Ordentliches Ergebnis (Position 20 und Position 23)	-241.153,79	-304.551,17	-308.679,50	-4.128,33
25	59	Außerordentliche Erträge		2.500,00	7.000,00	4.500,00
26	79	Außerordentliche Aufwendungen	-279,50		-300,00	-300,00
27		Außerordentliches Ergebnis (Position 25 ./ Position 26)	-279,50	2.500,00	6.700,00	4.200,00

Teilergebnisrechnung Produkt 12600100 Feuerwehrwesen

Gemeinde Niestetal

Produktbereich 12 Sicherheit und Ordnung
Produktgruppe 126 Brandschutz
Produkt 12600100 Feuerwehrwesen

Po s.	Konten	Bezeichnung	Ergebnis des Vorjahres 2019	Fortgeschrie bener Ansatz des Haushalts jahres 2020	Ergebnis des Haushalts jahres 2020	Vergleich forgeschrieben er Ansatz / Ergebnis des HH-Jahres
28		Jahresergebnis vor internen Leistungsbeziehungen (Position 24 und Position 27)	-241.433,29	-302.051,17	-301.979,50	71,67
31		Kosten aus internen Leistungsbeziehungen			-2.871,88	-2.871,88
32		Ergebnis der internen Leistungsbeziehungen			-2.871,88	-2.871,88
33		Jahresergebnis nach internen Leistungsbeziehungen	-241.433,29	-302.051,17	-304.851,38	-2.800,21

Teilfinanzrechnung Produkt 12600100 Feuerwehrwesen

Gemeinde Niestetal

Produktbereich 12 Sicherheit und Ordnung
Produktgruppe 126 Brandschutz
Produkt 12600100 Feuerwehrwesen

Nr.	Bezeichnung	Ergebnis des Vorjahres 2019	Fortgeschriebener Ansatz des Haushaltsjahres 2020	Ergebnis des Haushaltsjahres 2020	Vergleich fortgeschriebener Ansatz / Ergebnis des HH-Jahres		
10	Einzahlungen aus Investitionszuweisungen u. Zuschüssen sowie aus Inv.Beiträgen		60.500,00	970,57	-59.529,43		
11	Einzahlungen aus Abgängen von Vermögensgegenständen des Sach AV und des immat AV		2.500,00	7.000,00	4.500,00		
	Summe Investive Einzahlungen		63.000,00	7.970,57	-55.029,43		
12	Auszahlungen für Investitionen in das Sach AV und immat. AV	-79.149,61	-467.000,00	-395.127,75	71.872,25		
	Summe Investive Auszahlungen	-79.149,61	-467.000,00	-395.127,75	71.872,25		
15	Saldo aus Investitionstätigkeit (Einzahlungen./ Auszahlungen)	-79.149,61	-404.000,00	-387.157,18	16.842,82		

Produkt: 12600100 Feuerwehrwesen	
Produktbeschreibung / Oberziel	- Sicherstellung des Brand- und Gefahrenschutzes - Rettung von Menschen und Tieren aus Gefahren und Notlagen
Unterziele	- Erreichung der Personalmindeststärke von 65 Einsatzkräften
Maßnahmen zur Zielerreichung	- Sicherstellung der Einsatzbereitschaft durch ausreichendes Personal sowie laufende Aus- und Fortbildung - Beschaffung und Wartung von Fahrzeugen, Geräten sowie persönlicher Schutzausrüstung
Kennzahlen	derzeitige Personalmindeststärke: 56 Einsatzkräfte

Bezeichnung	Produkt-Gruppe	Einheit	IST 2020	Plan 2020	Plan 2021
Personalstärke	12600100	Anzahl Einsatzkräfte	54	65	65

Investitionen Produkt 12600100 Feuerwehrwesen					
Gemeinde Niestetal					
Produktbereich	12	Sicherheit und Ordnung			
Produktgruppe	126	Brandschutz			
Produkt	12600100	Feuerwehrwesen			
Bezeichnung	Fortgeschriebener Ansatz 2020	Ergebnis des Haushaltsjahres 2020	Vergleich fortgeschriebener Ansatz / Ergebnis des HH-Jahres		
Sonstige Anlagen, Maschinen und Geräte - 12600100	-23.000,00	-18.136,61	-4.863,39		
<i>Erläuterungen: Investitionsnummer: 003 Sachkonto: 0775020 Produkt: 12600100</i>					
Büromasch., EDV-Geräte, Kommunikation - 12600100	-1.000,00	-2.023,50	1.023,50		
<i>Erläuterungen: Investitionsnummer: 097 Sachkonto: 0850020 Produkt: 12600100</i>					
GWG - BGA - 12600100	-5.000,00	-5.079,84	79,84		
<i>Erläuterungen: Investitionsnummer: 132 Sachkonto: 0890020 Produkt: 12600100</i>					
Feuerwehrstützpunkt - 12600100	-50.000,00	-5.220,00	-44.780,00		
<i>Erläuterungen: Investitionsnummer: 230 Sachkonto: 0951020 Produkt: 12600100</i>					
Arbeitssicherheit und Umweltschutz - 12600100	-28.000,00	-14.706,59	-13.293,41		
<i>Erläuterungen: Investitionsnummer: 273 Sachkonto: 0740020 Produkt: 12600100</i>					
DV-Software - 12600100	-3.000,00		-3.000,00		
<i>Erläuterungen: Investitionsnummer: 492 Sachkonto: 0242020 Produkt: 12600100</i>					
Fuhrpark Feuerwehr	-357.000,00	-349.961,21	-7.038,79		
<i>Erläuterungen: Investitionsnummer: 509 Sachkonto: 0810020 Produkt: 12600100</i>					

Teilergebnisrechnung Produkt 12700100 Rettungsorganisationen

Gemeinde Niestetal

Produktbereich	12	Sicherheit und Ordnung				
Produktgruppe	127	Rettungsdienst				
Produkt	12700100	Rettungsorganisationen				
Po s.	Konten	Bezeichnung	Ergebnis des Vorjahres 2019	Fortgeschriebener Ansatz des Haushaltsjahres 2020	Ergebnis des Haushaltsjahres 2020	Vergleich vorgeschriebener Ansatz / Ergebnis des HH-Jahres
8	546	Erträge aus der Aufl. v. Sonderposten aus Investitionszuz., -zusch. u. Beiträge	492,71	250,00	492,70	242,70
10		Summe der ordentlichen Erträge (Positionen 1 bis 9)	492,71	250,00	492,70	242,70
11	62, 63, 640-643, 647-649, 65	Personalaufwendungen	-74,64			
13	60, 61, 67-69	Aufwendungen für Sach- und Dienstleistungen	-962,20	-1.000,00	-1.304,84	-304,84
14	66	Abschreibungen	-1.790,87	-1.750,00	-1.790,87	-40,87
15	71	Aufwendungen für Zuweisungen u. Zuschüsse sowie bes. Finanzaufwendungen		-1.500,00		1.500,00
19		Summe der ordentlichen Aufwendungen (Positionen 11 bis 18)	-2.827,71	-4.250,00	-3.095,71	1.154,29
20		Verwaltungsergebnis (Position 10 ./ Position 19)	-2.335,00	-4.000,00	-2.603,01	1.396,99
24		Ordentliches Ergebnis (Position 20 und Position 23)	-2.335,00	-4.000,00	-2.603,01	1.396,99
28		Jahresergebnis vor internen Leistungsbeziehungen (Position 24 und Position 27)	-2.335,00	-4.000,00	-2.603,01	1.396,99
33		Jahresergebnis nach internen Leistungsbeziehungen	-2.335,00	-4.000,00	-2.603,01	1.396,99

Teilfinanzrechnung Produkt 12700100 Rettungsorganisationen

Gemeinde Niestetal

Produktbereich 12 Sicherheit und Ordnung
Produktgruppe 127 Rettungsdienst
Produkt 12700100 Rettungsorganisationen

Nr.	Bezeichnung	Ergebnis des Vorjahres 2019	Fortgeschriebener Ansatz des Haushaltsjahres 2020	Ergebnis des Haushaltsjahres 2020	Vergleich fortgeschriebener Ansatz / Ergebnis des HH-Jahres		
12	Auszahlungen für Investitionen in das Sach AV und immat. AV			-899,00	-899,00		
	Summe Investive Auszahlungen			-899,00	-899,00		
15	Saldo aus Investitionstätigkeit (Einzahlungen ./. Auszahlungen)			-899,00	-899,00		

Investitionen Produkt 12700100 Rettungsorganisationen					
Gemeinde Niestetal					
Produktbereich	12	Sicherheit und Ordnung			
Produktgruppe	127	Rettungsdienst			
Produkt	12700100	Rettungsorganisationen			
Bezeichnung	Fortgeschriebener Ansatz 2020	Ergebnis des Haushaltsjahres 2020	Vergleich fortgeschriebener Ansatz / Ergebnis des HH-Jahres		
GWG - BGA - 12700100		-899,00	899,00		
<i>Erläuterungen: Investitionsnummer: 547 Sachkonto: 0890020 Produkt: 12700100</i>					

Teilergebnisrechnung Produkt 12800100 Katastrophenschutz

Gemeinde Niestetal

Produktbereich 12 Sicherheit und Ordnung

Produktgruppe 128 Katastrophenschutz

Produkt 12800100 Katastrophenschutz

Po s.	Konten	Bezeichnung	Ergebnis des Vorjahres 2019	Fortgeschriebener Ansatz des Haushaltsjahres 2020	Ergebnis des Haushaltsjahres 2020	Vergleich fortgeschriebener Ansatz / Ergebnis des HH-Jahres
11	62, 63, 640-643, 647-649, 65	Personalaufwendungen			-2.796,13	-2.796,13
13	60, 61, 67-69	Aufwendungen für Sach- und Dienstleistungen	-4.449,86	-8.328,28	-8.328,28	
14	66	Abschreibungen	-1.017,45		-1.017,45	-1.017,45
19		Summe der ordentlichen Aufwendungen (Positionen 11 bis 18)	-5.467,31	-8.328,28	-12.141,86	-3.813,58
20		Verwaltungsergebnis (Position 10 ./ Position 19)	-5.467,31	-8.328,28	-12.141,86	-3.813,58
24		Ordentliches Ergebnis (Position 20 und Position 23)	-5.467,31	-8.328,28	-12.141,86	-3.813,58
28		Jahresergebnis vor internen Leistungsbeziehungen (Position 24 und Position 27)	-5.467,31	-8.328,28	-12.141,86	-3.813,58
31		Kosten aus internen Leistungsbeziehungen	-28.345,84	-2.500,00	-34.031,74	-31.531,74
32		Ergebnis der internen Leistungsbeziehungen	-28.345,84	-2.500,00	-34.031,74	-31.531,74
33		Jahresergebnis nach internen Leistungsbeziehungen	-33.813,15	-10.828,28	-46.173,60	-35.345,32

Teilfinanzrechnung Produkt 12800100 Katastrophenschutz

Gemeinde Niestetal

Produktbereich 12 Sicherheit und Ordnung

Produktgruppe 128 Katastrophenschutz

Produkt 12800100 Katastrophenschutz

Nr.	Bezeichnung	Ergebnis des Vorjahres 2019	Fortgeschriebener Ansatz des Haushaltsjahres 2020	Ergebnis des Haushaltsjahres 2020	Vergleich fortgeschriebener Ansatz / Ergebnis des HH-Jahres
12	Auszahlungen für Investitionen in das Sach AV und immat. AV			-5.087,25	-5.087,25
	Summe Investive Auszahlungen			-5.087,25	-5.087,25
15	Saldo aus Investitionstätigkeit (Einzahlungen ./. Auszahlungen)			-5.087,25	-5.087,25

Investitionen Produkt 12800100 Katastrophenschutz

Gemeinde Niestetal

Produktbereich	12	Sicherheit und Ordnung
Produktgruppe	128	Katastrophenschutz
Produkt	12800100	Katastrophenschutz

Bezeichnung	Fortgeschriebener Ansatz 2020	Ergebnis des Haushaltsjahres 2020	Vergleich fortgeschriebener Ansatz / Ergebnis des HH-Jahres			
GWG - 12800100 - Katastrophenschutz		-5.087,25	5.087,25			

*Erläuterungen:
 Investitionsnummer: 548
 Sachkonto: 0890020
 Produktnummer: 12800100*

Teilergebnisrechnung Produkt 26300100 Förderung Musikschule

Gemeinde Niestetal

Produktbereich 25-29 Kultur und Wissenschaft

Produktgruppe 263 Musikschulen

Produkt 26300100 Förderung Musikschule

Po s.	Konten	Bezeichnung	Ergebnis des Vorjahres 2019	Fortgeschrie bener Ansatz des Haushalts jahres 2020	Ergebnis des Haushalts jahres 2020	Vergleich forgeschrieben er Ansatz / Ergebnis des HH-Jahres
15	71	Aufwendungen für Zuweisungen u. Zuschüsse sowie bes. Finanzaufwendungen	-11.370,00	-33.000,00	-11.397,00	21.603,00
19		Summe der ordentlichen Aufwendungen (Positionen 11 bis 18)	-11.370,00	-33.000,00	-11.397,00	21.603,00
20		Verwaltungsergebnis (Position 10 ./ Position 19)	-11.370,00	-33.000,00	-11.397,00	21.603,00
24		Ordentliches Ergebnis (Position 20 und Position 23)	-11.370,00	-33.000,00	-11.397,00	21.603,00
28		Jahresergebnis vor internen Leistungsbeziehungen (Position 24 und Position 27)	-11.370,00	-33.000,00	-11.397,00	21.603,00
33		Jahresergebnis nach internen Leistungsbeziehungen	-11.370,00	-33.000,00	-11.397,00	21.603,00

Teilergebnisrechnung Produkt 27200100 Bücherei

Gemeinde Niestetal

Produktbereich 25-29 Kultur und Wissenschaft

Produktgruppe 272 Büchereien

Produkt 27200100 Bücherei

Po s.	Konten	Bezeichnung	Ergebnis des Vorjahres 2019	Fortgeschrie bener Ansatz des Haushalts jahres 2020	Ergebnis des Haushalts jahres 2020	Vergleich fortgeschrie bener Ansatz / Ergebnis des HH-Jahres
2	51	Öffentlich-rechtliche Leistungsentgelte	6.539,50	9.500,00	6.801,50	-2.698,50
7	540-543	Erträge aus Zuweisungen u. Zuschüssen für laufende Zwecke und allgemeine Umlagen	10.760,00		10.100,00	10.100,00
8	546	Erträge aus der Aufl. v. Sonderposten aus Investitionszuw., -zusch. u. Beiträge	120,01	250,00	120,02	-129,98
9	53	Sonstige ordentliche Erträge	45,20	500,00	51,20	-448,80
10		Summe der ordentlichen Erträge (Positionen 1 bis 9)	17.464,71	10.250,00	17.072,72	6.822,72
11	62, 63, 640-643, 647-649, 65	Personalaufwendungen	-124.196,53	-130.750,00	-134.199,23	-3.449,23
13	60, 61, 67- 69	Aufwendungen für Sach- und Dienstleistungen	-32.517,46	-26.854,44	-27.921,97	-1.067,53
14	66	Abschreibungen	-17.388,20	-17.000,00	-15.690,42	1.309,58
19		Summe der ordentlichen Aufwendungen (Positionen 11 bis 18)	-174.102,19	-174.604,44	-177.811,62	-3.207,18
20		Verwaltungsergebnis (Position 10 ./ Position 19)	-156.637,48	-164.354,44	-160.738,90	3.615,54
21	56, 57	Finanzerträge	186,00	250,00	262,00	12,00
23		Finanzergebnis (Position 21 ./ Position 22)	186,00	250,00	262,00	12,00
24		Ordentliches Ergebnis (Position 20 und Position 23)	-156.451,48	-164.104,44	-160.476,90	3.627,54
26	79	Außerordentliche Aufwendungen	-8,99			
27		Außerordentliches Ergebnis (Position 25 ./ Position 26)	-8,99			

Teilergebnisrechnung Produkt 27200100 Bücherei

Gemeinde Niestetal

Produktbereich 25-29 Kultur und Wissenschaft

Produktgruppe 272 Büchereien

Produkt 27200100 Bücherei

Po s.	Konten	Bezeichnung	Ergebnis des Vorjahres 2019	Fortgeschrie bener Ansatz des Haushalts jahres 2020	Ergebnis des Haushalts jahres 2020	Vergleich forgeschrieben er Ansatz / Ergebnis des HH-Jahres
28		Jahresergebnis vor internen Leistungsbeziehungen (Position 24 und Position 27)	-156.460,47	-164.104,44	-160.476,90	3.627,54
31		Kosten aus internen Leistungsbeziehungen	-1.520,66			
32		Ergebnis der internen Leistungsbeziehungen	-1.520,66			
33		Jahresergebnis nach internen Leistungsbeziehungen	-157.981,13	-164.104,44	-160.476,90	3.627,54

Teilfinanzrechnung Produkt 27200100 Bücherei

Gemeinde Niestetal

Produktbereich 25-29 Kultur und Wissenschaft
Produktgruppe 272 Büchereien
Produkt 27200100 Bücherei

Nr.	Bezeichnung	Ergebnis des Vorjahres 2019	Fortgeschriebener Ansatz des Haushaltsjahres 2020	Ergebnis des Haushaltsjahres 2020	Vergleich fortgeschriebener Ansatz / Ergebnis des HH-Jahres		
12	Auszahlungen für Investitionen in das Sach AV und immat. AV		-8.737,46	-8.725,56	11,90		
	Summe Investive Auszahlungen		-8.737,46	-8.725,56	11,90		
15	Saldo aus Investitionstätigkeit (Einzahlungen ./. Auszahlungen)		-8.737,46	-8.725,56	11,90		

Investitionen Produkt 27200100 Bücherei					
Gemeinde Niestetal					
Produktbereich	25-29	Kultur und Wissenschaft			
Produktgruppe	272	Büchereien			
Produkt	27200100	Bücherei			
Bezeichnung	Fortgeschriebener Ansatz 2020	Ergebnis des Haushaltsjahres 2020	Vergleich fortgeschriebener Ansatz / Ergebnis des HH-Jahres		
Bücherei Gebäude	-8.341,90	-8.330,00	-11,90		
<i>Erläuterungen: Investitionsnummer: 013 Sachkonto: 0539020 Produkt: 27200100</i>					
GWG - BGA - 27200100	-395,56	-395,56			
<i>Erläuterungen: Investitionsnummer: 200 Sachkonto: 0890020 Produkt: 27200100</i>					

Teilergebnisrechnung Produkt 28100300 Heimat- und sonstige Kulturpflege

Gemeinde Niestetal

Produktbereich		25-29	Kultur und Wissenschaft				
Produktgruppe		281	Heimat- und sonstige Kulturpflege				
Produkt		28100300	Heimat- und sonstige Kulturpflege				
Po s.	Konten	Bezeichnung	Ergebnis des Vorjahres 2019	Fortgeschriebener Ansatz des Haushaltsjahres 2020	Ergebnis des Haushaltsjahres 2020	Vergleich fortgeschriebener Ansatz / Ergebnis des HH-Jahres	
9	53	Sonstige ordentliche Erträge	2.938,80	2.750,00	471,20	-2.278,80	
10		Summe der ordentlichen Erträge (Positionen 1 bis 9)	2.938,80	2.750,00	471,20	-2.278,80	
11	62, 63, 640-643, 647-649, 65	Personalaufwendungen	-27.844,87	-48.750,00	-21.897,61	26.852,39	
13	60, 61, 67-69	Aufwendungen für Sach- und Dienstleistungen	-12.655,13	-13.300,00	-3.598,95	9.701,05	
14	66	Abschreibungen	-2.006,74	-2.250,00	-2.006,73	243,27	
15	71	Aufwendungen für Zuweisungen u. Zuschüsse sowie bes. Finanzaufwendungen	-2.036,09	-2.500,00	-1.892,68	607,32	
19		Summe der ordentlichen Aufwendungen (Positionen 11 bis 18)	-44.542,83	-66.800,00	-29.395,97	37.404,03	
20		Verwaltungsergebnis (Position 10 ./ Position 19)	-41.604,03	-64.050,00	-28.924,77	35.125,23	
24		Ordentliches Ergebnis (Position 20 und Position 23)	-41.604,03	-64.050,00	-28.924,77	35.125,23	
26	79	Außerordentliche Aufwendungen	-90,15				
27		Außerordentliches Ergebnis (Position 25 ./ Position 26)	-90,15				
28		Jahresergebnis vor internen Leistungsbeziehungen (Position 24 und Position 27)	-41.694,18	-64.050,00	-28.924,77	35.125,23	
31		Kosten aus internen Leistungsbeziehungen	-9.841,59	-37.250,00	-2.193,07	35.056,93	

Teilergebnisrechnung Produkt 28100300 Heimat- und sonstige Kulturpflege

Gemeinde Niestetal

Produktbereich 25-29 Kultur und Wissenschaft
Produktgruppe 281 Heimat- und sonstige Kulturpflege
Produkt 28100300 Heimat- und sonstige Kulturpflege

Po s.	Konten	Bezeichnung	Ergebnis des Vorjahres 2019	Fortgeschriebener Ansatz des Haushaltsjahres 2020	Ergebnis des Haushaltsjahres 2020	Vergleich vorgeschriebener Ansatz / Ergebnis des HH-Jahres
32		Ergebnis der internen Leistungsbeziehungen	-9.841,59	-37.250,00	-2.193,07	35.056,93
33		Jahresergebnis nach internen Leistungsbeziehungen	-51.535,77	-101.300,00	-31.117,84	70.182,16

Teilergebnisrechnung Produkt 29100100 Förderung v. Kirchengemeinden u. s. Religionsgem.

Gemeinde Niestetal

Produktbereich 25-29 Kultur und Wissenschaft
Produktgruppe 291 Förderung von Kirchengem. u. sonst. Religionsgem.
Produkt 29100100 Förderung v. Kirchengemeinden u. s. Religionsgem.

Pos.	Konten	Bezeichnung	Ergebnis des Vorjahres 2019	Fortgeschriebener Ansatz des Haushaltsjahres 2020	Ergebnis des Haushaltsjahres 2020	Vergleich fortgeschriebener Ansatz / Ergebnis des HH-Jahres
31		Kosten aus internen Leistungsbeziehungen	-51,26		-130,54	-130,54
32		Ergebnis der internen Leistungsbeziehungen	-51,26		-130,54	-130,54
33		Jahresergebnis nach internen Leistungsbeziehungen	-51,26		-130,54	-130,54

Teilergebnisrechnung Produkt 31100100 Grundversorgung u. Hilfen n. d. Zwölften Sozialg.B

Gemeinde Niestetal

Produktbereich 31-35 Soziale Leistungen
Produktgruppe 311 Grundversorgung und Hilfen nach dem Zwölften SGB
Produkt 31100100 Grundversorgung u. Hilfen n. d. Zwölften Sozialg.B

Po s.	Konten	Bezeichnung	Ergebnis des Vorjahres 2019	Fortgeschriebener Ansatz des Haushaltsjahres 2020	Ergebnis des Haushaltsjahres 2020	Vergleich vorgeschriebener Ansatz / Ergebnis des HH-Jahres
11	62, 63, 640-643, 647-649, 65	Personalaufwendungen			-20.848,77	-20.848,77
19		Summe der ordentlichen Aufwendungen (Positionen 11 bis 18)			-20.848,77	-20.848,77
20		Verwaltungsergebnis (Position 10 ./ Position 19)			-20.848,77	-20.848,77
24		Ordentliches Ergebnis (Position 20 und Position 23)			-20.848,77	-20.848,77
28		Jahresergebnis vor internen Leistungsbeziehungen (Position 24 und Position 27)			-20.848,77	-20.848,77
33		Jahresergebnis nach internen Leistungsbeziehungen			-20.848,77	-20.848,77

Teilergebnisrechnung Produkt 31520100 Soziale Beratungsstelle und Seniorenbüro

Gemeinde Niestetal

Produktbereich	31-35	Soziale Leistungen				
Produktgruppe	315	Soziale Einrichtungen				
Produkt	31520100	Soziale Beratungsstelle und Seniorenbüro				
Po s.	Konten	Bezeichnung	Ergebnis des Vorjahres 2019	Fortgeschriebener Ansatz des Haushaltsjahres 2020	Ergebnis des Haushaltsjahres 2020	Vergleich fortgeschriebener Ansatz / Ergebnis des HH-Jahres
1	50	Privatrechtliche Leistungsentgelte	2.670,00	250,00		-250,00
7	540-543	Erträge aus Zuweisungen u. Zuschüssen für laufende Zwecke und allgemeine Umlagen	1.442,00	1.000,00	1.019,90	19,90
10		Summe der ordentlichen Erträge (Positionen 1 bis 9)	4.112,00	1.250,00	1.019,90	-230,10
11	62, 63, 640-643, 647-649, 65	Personalaufwendungen	-126.344,57	-106.000,00	-96.339,63	9.660,37
13	60, 61, 67-69	Aufwendungen für Sach- und Dienstleistungen	-8.795,88	-12.750,00	-4.791,74	7.958,26
14	66	Abschreibungen	-448,85	-500,00	-448,85	51,15
15	71	Aufwendungen für Zuweisungen u. Zuschüsse sowie bes. Finanzaufwendungen	-67.225,38	-52.961,12	-52.961,12	
18	70, 74, 76	Sonstige ordentliche Aufwendungen			-1.226,00	-1.226,00
19		Summe der ordentlichen Aufwendungen (Positionen 11 bis 18)	-202.814,68	-172.211,12	-155.767,34	16.443,78
20		Verwaltungsergebnis (Position 10 ./ Position 19)	-198.702,68	-170.961,12	-154.747,44	16.213,68
24		Ordentliches Ergebnis (Position 20 und Position 23)	-198.702,68	-170.961,12	-154.747,44	16.213,68
26	79	Außerordentliche Aufwendungen	-25,75			
27		Außerordentliches Ergebnis (Position 25 ./ Position 26)	-25,75			
28		Jahresergebnis vor internen Leistungsbeziehungen	-198.728,43	-170.961,12	-154.747,44	16.213,68

**Teilergebnisrechnung Produkt 31520100 Soziale Beratungsstelle und
Seniorenbüro**

Gemeinde Niestetal

Produktbereich		31-35	Soziale Leistungen			
Produktgruppe		315	Soziale Einrichtungen			
Produkt		31520100	Soziale Beratungsstelle und Seniorenbüro			
Pos.	Konten	Bezeichnung	Ergebnis des Vorjahres 2019	Fortgeschrie bener Ansatz des Haushalts jahres 2020	Ergebnis des Haushalts jahres 2020	Vergleich forgeschrieben er Ansatz / Ergebnis des HH-Jahres
		(Position 24 und Position 27)				
31		Kosten aus internen Leistungsbeziehungen	-205,03			
32		Ergebnis der internen Leistungsbeziehungen	-205,03			
33		Jahresergebnis nach internen Leistungsbeziehungen	-198.933,46	-170.961,12	-154.747,44	16.213,68

Teilergebnisrechnung Produkt 31540100 Soziale Einrichtungen f. Wohnungslose

Gemeinde Niestetal

Produktbereich	31-35	Soziale Leistungen				
Produktgruppe	315	Soziale Einrichtungen				
Produkt	31540100	Soziale Einrichtungen f. Wohnungslose				
Po s.	Konten	Bezeichnung	Ergebnis des Vorjahres 2019	Fortgeschriebener Ansatz des Haushaltsjahres 2020	Ergebnis des Haushaltsjahres 2020	Vergleich vorgeschriebener Ansatz / Ergebnis des HH-Jahres
2	51	Öffentlich-rechtliche Leistungsentgelte	4.151,44	1.750,00	5.265,00	3.515,00
10		Summe der ordentlichen Erträge (Positionen 1 bis 9)	4.151,44	1.750,00	5.265,00	3.515,00
11	62, 63, 640-643, 647-649, 65	Personalaufwendungen			-3.224,25	-3.224,25
13	60, 61, 67-69	Aufwendungen für Sach- und Dienstleistungen	-3.827,73	-7.250,00	-4.703,86	2.546,14
14	66	Abschreibungen	2,49		76,81	76,81
19		Summe der ordentlichen Aufwendungen (Positionen 11 bis 18)	-3.825,24	-7.250,00	-7.851,30	-601,30
20		Verwaltungsergebnis (Position 10 ./ Position 19)	326,20	-5.500,00	-2.586,30	2.913,70
24		Ordentliches Ergebnis (Position 20 und Position 23)	326,20	-5.500,00	-2.586,30	2.913,70
28		Jahresergebnis vor internen Leistungsbeziehungen (Position 24 und Position 27)	326,20	-5.500,00	-2.586,30	2.913,70
31		Kosten aus internen Leistungsbeziehungen	-85,43		-156,65	-156,65
32		Ergebnis der internen Leistungsbeziehungen	-85,43		-156,65	-156,65
33		Jahresergebnis nach internen Leistungsbeziehungen	240,77	-5.500,00	-2.742,95	2.757,05

Teilergebnisrechnung Produkt 31560100 Förderung anderer soz. Einrichtungen u. Vereine

Gemeinde Niestetal

Produktbereich	31-35	Soziale Leistungen					
Produktgruppe	315	Soziale Einrichtungen					
Produkt	31560100	Förderung anderer soz. Einrichtungen u. Vereine					
Po s.	Konten	Bezeichnung	Ergebnis des Vorjahres 2019	Fortgeschriebener Ansatz des Haushaltsjahres 2020	Ergebnis des Haushaltsjahres 2020	Vergleich fortgeschriebener Ansatz / Ergebnis des HH-Jahres	
15	71	Aufwendungen für Zuweisungen u. Zuschüsse sowie bes. Finanzaufwendungen	-5.914,83	-7.000,00	-4.887,43	2.112,57	
19		Summe der ordentlichen Aufwendungen (Positionen 11 bis 18)	-5.914,83	-7.000,00	-4.887,43	2.112,57	
20		Verwaltungsergebnis (Position 10 ./ Position 19)	-5.914,83	-7.000,00	-4.887,43	2.112,57	
24		Ordentliches Ergebnis (Position 20 und Position 23)	-5.914,83	-7.000,00	-4.887,43	2.112,57	
28		Jahresergebnis vor internen Leistungsbeziehungen (Position 24 und Position 27)	-5.914,83	-7.000,00	-4.887,43	2.112,57	
33		Jahresergebnis nach internen Leistungsbeziehungen	-5.914,83	-7.000,00	-4.887,43	2.112,57	

Teilergebnisrechnung Produkt 36100100 Förderung Betreuungsschule

Gemeinde Niestetal

Produktbereich	36	Kinder-, Jugend- und Familienhilfe				
Produktgruppe	361	Förderung v. Kindern in Tageseinricht./in Tagespf.				
Produkt	36100100	Förderung Betreuungsschule				
Po s.	Konten	Bezeichnung	Ergebnis des Vorjahres 2019	Fortgeschriebener Ansatz des Haushalts jahres 2020	Ergebnis des Haushalts jahres 2020	Vergleich vorgeschriebener Ansatz / Ergebnis des HH-Jahres
3	548-549	Kostensatzleistungen und -erstattungen		10.000,00		-10.000,00
10		Summe der ordentlichen Erträge (Positionen 1 bis 9)		10.000,00		-10.000,00
11	62, 63, 640-643, 647-649, 65	Personalaufwendungen	-2.698,32	-9.000,00	-9.640,89	-640,89
15	71	Aufwendungen für Zuweisungen u. Zuschüsse sowie bes. Finanzaufwendungen	-193.900,19	-145.000,00	-142.782,76	2.217,24
19		Summe der ordentlichen Aufwendungen (Positionen 11 bis 18)	-196.598,51	-154.000,00	-152.423,65	1.576,35
20		Verwaltungsergebnis (Position 10 ./ Position 19)	-196.598,51	-144.000,00	-152.423,65	-8.423,65
24		Ordentliches Ergebnis (Position 20 und Position 23)	-196.598,51	-144.000,00	-152.423,65	-8.423,65
28		Jahresergebnis vor internen Leistungsbeziehungen (Position 24 und Position 27)	-196.598,51	-144.000,00	-152.423,65	-8.423,65
33		Jahresergebnis nach internen Leistungsbeziehungen	-196.598,51	-144.000,00	-152.423,65	-8.423,65

Teilergebnisrechnung Produkt 36200100 Jugendarbeit -allgemein-

Gemeinde Niestetal

Produktbereich 36 Kinder-, Jugend- und Familienhilfe
Produktgruppe 362 Jugendarbeit
Produkt 36200100 Jugendarbeit -allgemein-

Po s.	Konten	Bezeichnung	Ergebnis des Vorjahres 2019	Fortgeschriebener Ansatz des Haushaltsjahres 2020	Ergebnis des Haushaltsjahres 2020	Vergleich fortgeschriebener Ansatz / Ergebnis des HH-Jahres
7	540-543	Erträge aus Zuweisungen u. Zuschüssen für laufende Zwecke und allgemeine Umlagen		6.500,00	7.819,76	1.319,76
9	53	Sonstige ordentliche Erträge	600,00		120,00	120,00
10		Summe der ordentlichen Erträge (Positionen 1 bis 9)	600,00	6.500,00	7.939,76	1.439,76
11	62, 63, 640-643, 647-649, 65	Personalaufwendungen	-75.481,52	-76.000,00	-69.710,13	6.289,87
13	60, 61, 67-69	Aufwendungen für Sach- und Dienstleistungen	-4.243,89	-5.250,00	-4.039,13	1.210,87
14	66	Abschreibungen	-2.786,84	-3.000,00	-2.964,85	35,15
15	71	Aufwendungen für Zuweisungen u. Zuschüsse sowie bes. Finanzaufwendungen	-500,00	-750,00	-500,00	250,00
19		Summe der ordentlichen Aufwendungen (Positionen 11 bis 18)	-83.012,25	-85.000,00	-77.214,11	7.785,89
20		Verwaltungsergebnis (Position 10 ./ Position 19)	-82.412,25	-78.500,00	-69.274,35	9.225,65
24		Ordentliches Ergebnis (Position 20 und Position 23)	-82.412,25	-78.500,00	-69.274,35	9.225,65
25	59	Außerordentliche Erträge	6.679,70			
27		Außerordentliches Ergebnis (Position 25 ./ Position 26)	6.679,70			
28		Jahresergebnis vor internen Leistungsbeziehungen (Position 24 und Position 27)	-75.732,55	-78.500,00	-69.274,35	9.225,65
31		Kosten aus internen Leistungsbeziehungen	-2.545,83	-5.000,00	-783,24	4.216,76

Teilergebnisrechnung Produkt 36200100 Jugendarbeit -allgemein-

Gemeinde Niestetal

Produktbereich 36 Kinder-, Jugend- und Familienhilfe
Produktgruppe 362 Jugendarbeit
Produkt 36200100 Jugendarbeit -allgemein-

Pos.	Konten	Bezeichnung	Ergebnis des Vorjahres 2019	Fortgeschriebener Ansatz des Haushaltsjahres 2020	Ergebnis des Haushaltsjahres 2020	Vergleich vorgeschriebener Ansatz / Ergebnis des HH-Jahres
32		Ergebnis der internen Leistungsbeziehungen	-2.545,83	-5.000,00	-783,24	4.216,76
33		Jahresergebnis nach internen Leistungsbeziehungen	-78.278,38	-83.500,00	-70.057,59	13.442,41

Teilfinanzrechnung Produkt 36200100 Jugendarbeit -allgemein-

Gemeinde Niestetal

Produktbereich 36 Kinder-, Jugend- und Familienhilfe
Produktgruppe 362 Jugendarbeit
Produkt 36200100 Jugendarbeit -allgemein-

Nr.	Bezeichnung	Ergebnis des Vorjahres 2019	Fortgeschriebener Ansatz des Haushaltsjahres 2020	Ergebnis des Haushaltsjahres 2020	Vergleich fortgeschriebener Ansatz / Ergebnis des HH-Jahres		
12	Auszahlungen für Investitionen in das Sach AV und immat. AV		-1.000,00	-889,94	110,06		
	Summe Investive Auszahlungen		-1.000,00	-889,94	110,06		
15	Saldo aus Investitionstätigkeit (Einzahlungen ./. Auszahlungen)		-1.000,00	-889,94	110,06		

Investitionen Produkt 36200100 Jugendarbeit -allgemein-					
Gemeinde Niestetal					
Produktbereich	36	Kinder-, Jugend- und Familienhilfe			
Produktgruppe	362	Jugendarbeit			
Produkt	36200100	Jugendarbeit -allgemein-			
Bezeichnung	Fortgeschriebener Ansatz 2020	Ergebnis des Haushaltsjahres 2020	Vergleich fortgeschriebener Ansatz / Ergebnis des HH-Jahres		
GWG - BGA - 36200100		-889,94	889,94		
<i>Erläuterungen:</i> Investitionsnummer: 202 Sachkonto: 0890020 Produkt: 36200100					
Sonstige andere Anlagen - 36200100	-1.000,00		-1.000,00		
<i>Erläuterungen:</i> Investitionsnummer: 447 Sachkonto: 0840020 Produkt: 36200100					

Teilergebnisrechnung Produkt 36200200 Jugendarbeit -Schulen-

Gemeinde Niestetal

Produktbereich 36 Kinder-, Jugend- und Familienhilfe
Produktgruppe 362 Jugendarbeit
Produkt 36200200 Jugendarbeit -Schulen-

Po s.	Konten	Bezeichnung	Ergebnis des Vorjahres 2019	Fortgeschriebener Ansatz des Haushaltsjahres 2020	Ergebnis des Haushaltsjahres 2020	Vergleich fortgeschriebener Ansatz / Ergebnis des HH-Jahres
7	540-543	Erträge aus Zuweisungen u. Zuschüssen für laufende Zwecke und allgemeine Umlagen	5.200,00	8.500,00	17.426,64	8.926,64
10		Summe der ordentlichen Erträge (Positionen 1 bis 9)	5.200,00	8.500,00	17.426,64	8.926,64
11	62, 63, 640-643, 647-649, 65	Personalaufwendungen			-441,47	-441,47
14	66	Abschreibungen	-40.244,95	-40.250,00	-40.244,94	5,06
15	71	Aufwendungen für Zuweisungen u. Zuschüsse sowie bes. Finanzaufwendungen	-12.094,31	-15.000,00	-9.834,33	5.165,67
19		Summe der ordentlichen Aufwendungen (Positionen 11 bis 18)	-52.339,26	-55.250,00	-50.520,74	4.729,26
20		Verwaltungsergebnis (Position 10 ./ Position 19)	-47.139,26	-46.750,00	-33.094,10	13.655,90
24		Ordentliches Ergebnis (Position 20 und Position 23)	-47.139,26	-46.750,00	-33.094,10	13.655,90
25	59	Außerordentliche Erträge	84,00			
27		Außerordentliches Ergebnis (Position 25 ./ Position 26)	84,00			
28		Jahresergebnis vor internen Leistungsbeziehungen (Position 24 und Position 27)	-47.055,26	-46.750,00	-33.094,10	13.655,90
31		Kosten aus internen Leistungsbeziehungen	-1.828,21	-2.500,00	-1.174,86	1.325,14
32		Ergebnis der internen Leistungsbeziehungen	-1.828,21	-2.500,00	-1.174,86	1.325,14

Teilergebnisrechnung Produkt 36200200 Jugendarbeit -Schulen-

Gemeinde Niestetal

Produktbereich 36 Kinder-, Jugend- und Familienhilfe
Produktgruppe 362 Jugendarbeit
Produkt 36200200 Jugendarbeit -Schulen-

Pos.	Konten	Bezeichnung	Ergebnis des Vorjahres 2019	Fortgeschriebener Ansatz des Haushaltsjahres 2020	Ergebnis des Haushaltsjahres 2020	Vergleich vorgeschriebener Ansatz / Ergebnis des HH-Jahres
33		Jahresergebnis nach internen Leistungsbeziehungen	-48.883,47	-49.250,00	-34.268,96	14.981,04

Teilergebnisrechnung Produkt 36500100 Kindergärten

Gemeinde Niestetal

Produktbereich	36	Kinder-, Jugend- und Familienhilfe
Produktgruppe	365	Tageseinrichtungen für Kinder
Produkt	36500100	Kindergärten

Po s.	Konten	Bezeichnung	Ergebnis des Vorjahres 2019	Fortgeschriebener Ansatz des Haushaltsjahres 2020	Ergebnis des Haushaltsjahres 2020	Vergleich fortgeschriebener Ansatz / Ergebnis des HH-Jahres
2	51	Öffentlich-rechtliche Leistungsentgelte	311.316,48	327.750,00	181.007,80	-146.742,20
7	540-543	Erträge aus Zuweisungen u. Zuschüssen für laufende Zwecke und allgemeine Umlagen	1.342.756,35	1.338.000,00	1.838.398,97	500.398,97
8	546	Erträge aus der Aufl. v. Sonderposten aus Investitionszuw., -zusch. u. Beiträge	18.324,40	22.500,00	18.249,38	-4.250,62
9	53	Sonstige ordentliche Erträge		500,00	176,70	-323,30
10		Summe der ordentlichen Erträge (Positionen 1 bis 9)	1.672.397,23	1.688.750,00	2.037.832,85	349.082,85
11	62, 63, 640-643, 647-649, 65	Personalaufwendungen	-3.581.951,58	-3.536.000,00	-3.763.543,55	-227.543,55
13	60, 61, 67-69	Aufwendungen für Sach- und Dienstleistungen	-365.521,76	-406.750,00	-392.883,28	13.866,72
14	66	Abschreibungen	-186.616,75	-153.000,00	-135.921,29	17.078,71
15	71	Aufwendungen für Zuweisungen u. Zuschüsse sowie bes. Finanzaufwendungen	-9.975,47	-23.000,00	-17.885,51	5.114,49
19		Summe der ordentlichen Aufwendungen (Positionen 11 bis 18)	-4.144.065,56	-4.118.750,00	-4.310.233,63	-191.483,63
20		Verwaltungsergebnis (Position 10 ./ Position 19)	-2.471.668,33	-2.430.000,00	-2.272.400,78	157.599,22
24		Ordentliches Ergebnis (Position 20 und Position 23)	-2.471.668,33	-2.430.000,00	-2.272.400,78	157.599,22
25	59	Außerordentliche Erträge	937,14			
26	79	Außerordentliche Aufwendungen	-22.876,72			
27		Außerordentliches Ergebnis (Position 25 ./ Position 26)	-21.939,58			

Teilergebnisrechnung Produkt 36500100 Kindergärten						
Gemeinde Niestetal						
Produktbereich	36	Kinder-, Jugend- und Familienhilfe				
Produktgruppe	365	Tageseinrichtungen für Kinder				
Produkt	36500100	Kindergärten				
Pos.	Konten	Bezeichnung	Ergebnis des Vorjahres 2019	Fortgeschriebener Ansatz des Haushaltsjahres 2020	Ergebnis des Haushaltsjahres 2020	Vergleich fortgeschriebener Ansatz / Ergebnis des HH-Jahres
28		Jahresergebnis vor internen Leistungsbeziehungen (Position 24 und Position 27)	-2.493.607,91	-2.430.000,00	-2.272.400,78	157.599,22
31		Kosten aus internen Leistungsbeziehungen	-85.976,13	-113.750,00	-101.987,32	11.762,68
32		Ergebnis der internen Leistungsbeziehungen	-85.976,13	-113.750,00	-101.987,32	11.762,68
33		Jahresergebnis nach internen Leistungsbeziehungen	-2.579.584,04	-2.543.750,00	-2.374.388,10	169.361,90

Teilfinanzrechnung Produkt 36500100 Kindergärten

Gemeinde Niestetal

Produktbereich 36 Kinder-, Jugend- und Familienhilfe
Produktgruppe 365 Tageseinrichtungen für Kinder
Produkt 36500100 Kindergärten

Nr.	Bezeichnung	Ergebnis des Vorjahres 2019	Fortgeschriebener Ansatz des Haushaltsjahres 2020	Ergebnis des Haushaltsjahres 2020	Vergleich fortgeschriebener Ansatz / Ergebnis des HH-Jahres		
10	Einzahlungen aus Investitionszuweisungen u. Zuschüssen sowie aus Inv.Beiträgen		990.000,00		-990.000,00		
	Summe Investive Einzahlungen		990.000,00		-990.000,00		
12	Auszahlungen für Investitionen in das Sach AV und immat. AV	-200.354,05	-3.451.000,00	-440.464,86	3.010.535,14		
	Summe Investive Auszahlungen	-200.354,05	-3.451.000,00	-440.464,86	3.010.535,14		
15	Saldo aus Investitionstätigkeit (Einzahlungen ./ Auszahlungen)	-200.354,05	-2.461.000,00	-440.464,86	2.020.535,14		

Investitionen Produkt 36500100 Kindergärten					
Gemeinde Niestetal					
Produktbereich	36	Kinder-, Jugend- und Familienhilfe			
Produktgruppe	365	Tageseinrichtungen für Kinder			
Produkt	36500100	Kindergärten			
Bezeichnung	Fortgeschriebener Ansatz 2020	Ergebnis des Haushaltsjahres 2020	Vergleich fortgeschriebener Ansatz / Ergebnis des HH-Jahres		
GWG - BGA - 36500100	-12.000,00	-5.739,08	-6.260,92		
<i>Erläuterungen: Investitionsnummer: 204 Sachkonto: 0890020 Produkt: 36500100</i>					
Büromaschinen, EDV-Geräte - 36500100		-9.049,60	9.049,60		
<i>Erläuterungen: Investitionsnummer: 257 Sachkonto: 0850020 Produkt: 36500100</i>					
Sonstige Betriebsausstattung - 36500100	-4.000,00	-7.253,19	3.253,19		
<i>Erläuterungen: Investitionsnummer: 269 Sachkonto: 0840020 Produkt: 36500100</i>					
Bauten Kindergarten Regenbogen	-200.000,00	-5.008,59	-194.991,41		
<i>Erläuterungen: Investitionsnummer: 476 Sachkonto: 0951020 Produkt: 36500100</i>					
Baumaßnahmen Tagespflege	-37.000,00	-17.691,72	-19.308,28		
<i>Erläuterungen: Investitionsnummer: 535 Sachkonto: 0951020 Produkt: 36500100</i>					
Sicherheitstechnische Nachrüstung Kindergarten	-95.000,00	-2.769,50	-92.230,50		
<i>Erläuterungen: Investitionsnummer: 536 Sachkonto: 0951020 Produkt: 36500100</i>					
7. Kindergarten OT-Sandershausen	-2.733.000,00	-393.332,46	-2.339.667,54		
<i>Erläuterungen: Investitionsnummer: 540 Sachkonto: 0951020 Produkt: 36500100</i>					
Außenspielgeräte Kiga Schwalbennest	-5.000,00	-1.972,00	-3.028,00		
<i>Erläuterungen: Investitionsnummer: 541 Sachkonto: 0809020 Produkt: 36500100</i>					

Investitionen Produkt 36500100 Kindergärten					
Gemeinde Niestetal					
Produktbereich	36	Kinder-, Jugend- und Familienhilfe			
Produktgruppe	365	Tageseinrichtungen für Kinder			
Produkt	36500100	Kindergärten			
Bezeichnung	Fortgeschriebener Ansatz 2020	Ergebnis des Haushaltsjahres 2020	Vergleich fortgeschriebener Ansatz / Ergebnis des HH-Jahres		
8. Kindergarten	-165.000,00		-165.000,00		
<i>Erläuterungen:</i> Investitionsnummer: 544 Sachkonto: 0951020 Produkt: 36500100					
Waldkinderkarten / Zusatzgruppe	-200.000,00		-200.000,00		
<i>Erläuterungen:</i> Investitionsnummer: 545 Sachkonto: 0951020 Produkt: 36500100					

Produkt 36500100 Kindergärten

Produktinformation

Fachbereich	1 Hauptverwaltung
Fachgebiete	1.2 Familie, Sport, Kultur und Kindergärten
Fachbereichsleiter/in	Heike Pflüger
Sachgebiet	1.2.2 Kindergärten
Produktverantwortliche	Heike Pflüger

Produktbeschreibung

Bedarfsgerechte Bereitstellung von Plätzen in der Kindertagesbetreuung gemäß den gesetzlichen Anforderungen

Unterziele:

Qualitativ und quantitativ hochwertige Kindertagesbetreuung für Kinder im Alter vom vollendeten 1. Lebensjahr bis zum Schuleintritt. Weiterentwicklung der pädagogischen Arbeit auch im Hinblick auf Inklusion, Sprachbildung und Krippenbetreuung

Maßnahmen zur Zielerreichung:

Personalausstattung mit entsprechender Qualifizierung und ausreichenden Ressourcen für Vor- und Nachbereitung eines qualitativen ansprechenden Betreuungsangebotes im Zusammenspiel mit guter räumlicher und sachlicher Ausstattung

Weiteres Entgegenwirken gegen den Fachkräftemangel mit dem weiteren Angebot von Praktikumsplätzen für Berufspraktikanten und dem Angebot der praxisintegrierten Ausbildung (PIA)

Angebot weiterer Plätze für Kindertagesbetreuung mit dem Ziel der Auflösung von Zusatzgruppen in bestehenden Einrichtungen

Fortbildungsangebote für Erzieher/Innen zur Umsetzung der Vorgaben nach dem Bildungs- und Erziehungsplan

Verbesserung der finanziellen Beteiligung des Bundes und des Landes an den Kosten der Kinderbetreuung

Kennzahlen:

Bezeichnung	Produkt-Gruppe	Einheit	IST 2020	Plan 2020	Plan 2021
Platzbedarf	36500100	Anzahl Plätze	584	584	621
Pädagogisches Personal	36500100	VZÄ	58,12	58,12	59,61

Teilergebnisrechnung Produkt 36500200 Zentrale Küche

Gemeinde Niestetal

Produktbereich 36 Kinder-, Jugend- und Familienhilfe
Produktgruppe 365 Tageseinrichtungen für Kinder
Produkt 36500200 Zentrale Küche

Po s.	Konten	Bezeichnung	Ergebnis des Vorjahres 2019	Fortgeschriebener Ansatz des Haushaltsjahres 2020	Ergebnis des Haushaltsjahres 2020	Vergleich fortgeschriebener Ansatz / Ergebnis des HH-Jahres
2	51	Öffentlich-rechtliche Leistungsentgelte	276.544,90	261.000,00	214.706,60	-46.293,40
8	546	Erträge aus der Aufl. v. Sonderposten aus Investitionszuw., -zusch. u. Beiträge	1.145,33	1.000,00	1.145,31	145,31
9	53	Sonstige ordentliche Erträge	102.058,10	148.000,00	62.549,80	-85.450,20
10		Summe der ordentlichen Erträge (Positionen 1 bis 9)	379.748,33	410.000,00	278.401,71	-131.598,29
11	62, 63, 640-643, 647-649, 65	Personalaufwendungen	-246.703,76	-250.000,00	-249.657,29	342,71
13	60, 61, 67-69	Aufwendungen für Sach- und Dienstleistungen	-176.219,95	-164.750,00	-154.954,14	9.795,86
14	66	Abschreibungen	-25.265,45	-26.500,00	-25.367,34	1.132,66
19		Summe der ordentlichen Aufwendungen (Positionen 11 bis 18)	-448.189,16	-441.250,00	-429.978,77	11.271,23
20		Verwaltungsergebnis (Position 10 ./ Position 19)	-68.440,83	-31.250,00	-151.577,06	-120.327,06
24		Ordentliches Ergebnis (Position 20 und Position 23)	-68.440,83	-31.250,00	-151.577,06	-120.327,06
26	79	Außerordentliche Aufwendungen	-1.251,42			
27		Außerordentliches Ergebnis (Position 25 ./ Position 26)	-1.251,42			
28		Jahresergebnis vor internen Leistungsbeziehungen (Position 24 und Position 27)	-69.692,25	-31.250,00	-151.577,06	-120.327,06
31		Kosten aus internen Leistungsbeziehungen	-2.408,64	-2.500,00	-1.656,72	843,28
32		Ergebnis der internen Leistungsbeziehungen	-2.408,64	-2.500,00	-1.656,72	843,28

Teilergebnisrechnung Produkt 36500200 Zentrale Küche

Gemeinde Niestetal

Produktbereich 36 Kinder-, Jugend- und Familienhilfe
Produktgruppe 365 Tageseinrichtungen für Kinder
Produkt 36500200 Zentrale Küche

Pos.	Konten	Bezeichnung	Ergebnis des Vorjahres 2019	Fortgeschriebener Ansatz des Haushaltsjahres 2020	Ergebnis des Haushaltsjahres 2020	Vergleich vorgeschriebener Ansatz / Ergebnis des HH-Jahres
33		Jahresergebnis nach internen Leistungsbeziehungen	-72.100,89	-33.750,00	-153.233,78	-119.483,78

Teilfinanzrechnung Produkt 36500200 Zentrale Küche

Gemeinde Niestetal

Produktbereich 36 Kinder-, Jugend- und Familienhilfe
Produktgruppe 365 Tageseinrichtungen für Kinder
Produkt 36500200 Zentrale Küche

Nr.	Bezeichnung	Ergebnis des Vorjahres 2019	Fortgeschriebener Ansatz des Haushaltsjahres 2020	Ergebnis des Haushaltsjahres 2020	Vergleich fortgeschriebener Ansatz / Ergebnis des HH-Jahres		
12	Auszahlungen für Investitionen in das Sach AV und immat. AV	-1.782,62	-8.000,00	-6.113,20	1.886,80		
	Summe Investive Auszahlungen	-1.782,62	-8.000,00	-6.113,20	1.886,80		
15	Saldo aus Investitionstätigkeit (Einzahlungen ./. Auszahlungen)	-1.782,62	-8.000,00	-6.113,20	1.886,80		

Investitionen Produkt 36500200 Zentrale Küche					
Gemeinde Niestetal					
Produktbereich	36	Kinder-, Jugend- und Familienhilfe			
Produktgruppe	365	Tageseinrichtungen für Kinder			
Produkt	36500200	Zentrale Küche			
Bezeichnung	Fortgeschriebener Ansatz 2020	Ergebnis des Haushaltsjahres 2020	Vergleich fortgeschriebener Ansatz / Ergebnis des HH-Jahres		
GWG - BGA - 36500200	-1.000,00		-1.000,00		
<i>Erläuterungen:</i> Investitionsnummer: 532 Sachkonto: 0890020 Produkt: 36500200					
Anlagen und Maschinen Zentrale Küche	-7.000,00	-6.113,20	-886,80		
<i>Erläuterungen:</i> Investitionsnummer: 542 Sachkonto: 0775020 Produkt: 36500200					

Teilergebnisrechnung Produkt 36600200 Kinderspielplätze

Gemeinde Niestetal

Produktbereich 36 Kinder-, Jugend- und Familienhilfe
Produktgruppe 366 Einrichtungen der Jugendarbeit
Produkt 36600200 Kinderspielplätze

Po s.	Konten	Bezeichnung	Ergebnis des Vorjahres 2019	Fortgeschrie bener Ansatz des Haushalts jahres 2020	Ergebnis des Haushalts jahres 2020	Vergleich forgeschrieben er Ansatz / Ergebnis des HH-Jahres
11	62, 63, 640-643, 647-649, 65	Personalaufwendungen	-15.514,90	-8.000,00	-9.290,36	-1.290,36
13	60, 61, 67- 69	Aufwendungen für Sach- und Dienstleistungen	-11.560,09	-12.250,00	-9.911,95	2.338,05
14	66	Abschreibungen	-10.003,95	-8.500,00	-8.435,43	64,57
19		Summe der ordentlichen Aufwendungen (Positionen 11 bis 18)	-37.078,94	-28.750,00	-27.637,74	1.112,26
20		Verwaltungsergebnis (Position 10 ./ Position 19)	-37.078,94	-28.750,00	-27.637,74	1.112,26
24		Ordentliches Ergebnis (Position 20 und Position 23)	-37.078,94	-28.750,00	-27.637,74	1.112,26
28		Jahresergebnis vor internen Leistungsbeziehungen (Position 24 und Position 27)	-37.078,94	-28.750,00	-27.637,74	1.112,26
31		Kosten aus internen Leistungsbeziehungen	-65.491,02	-74.500,00	-97.134,71	-22.634,71
32		Ergebnis der internen Leistungsbeziehungen	-65.491,02	-74.500,00	-97.134,71	-22.634,71
33		Jahresergebnis nach internen Leistungsbeziehungen	-102.569,96	-103.250,00	-124.772,45	-21.522,45

Teilergebnisrechnung Produkt 36720100 Familienzentrum

Gemeinde Niestetal

Produktbereich 36 Kinder-, Jugend- und Familienhilfe
Produktgruppe 367 Sonst. Einr. der Kinder-, Jugend und Familienhilfe
Produkt 36720100 Familienzentrum

Po s.	Konten	Bezeichnung	Ergebnis des Vorjahres 2019	Fortgeschriebener Ansatz des Haushaltsjahres 2020	Ergebnis des Haushaltsjahres 2020	Vergleich fortgeschriebener Ansatz / Ergebnis des HH-Jahres
7	540-543	Erträge aus Zuweisungen u. Zuschüssen für laufende Zwecke und allgemeine Umlagen	13.000,00	13.000,00	13.450,00	450,00
8	546	Erträge aus der Aufl. v. Sonderposten aus Investitionszuw., -zusch. u. Beiträge	157,27		629,06	629,06
9	53	Sonstige ordentliche Erträge	8.403,89	8.000,00	4.088,10	-3.911,90
10		Summe der ordentlichen Erträge (Positionen 1 bis 9)	21.561,16	21.000,00	18.167,16	-2.832,84
11	62, 63, 640-643, 647-649, 65	Personalaufwendungen	-76.072,65	-65.000,00	-66.203,62	-1.203,62
13	60, 61, 67-69	Aufwendungen für Sach- und Dienstleistungen	-11.550,06	-18.400,00	-8.839,95	9.560,05
14	66	Abschreibungen	-437,79	-250,00	-1.074,73	-824,73
19		Summe der ordentlichen Aufwendungen (Positionen 11 bis 18)	-88.060,50	-83.650,00	-76.118,30	7.531,70
20		Verwaltungsergebnis (Position 10 ./ Position 19)	-66.499,34	-62.650,00	-57.951,14	4.698,86
24		Ordentliches Ergebnis (Position 20 und Position 23)	-66.499,34	-62.650,00	-57.951,14	4.698,86
28		Jahresergebnis vor internen Leistungsbeziehungen (Position 24 und Position 27)	-66.499,34	-62.650,00	-57.951,14	4.698,86
33		Jahresergebnis nach internen Leistungsbeziehungen	-66.499,34	-62.650,00	-57.951,14	4.698,86

Teilfinanzrechnung Produkt 36720100 Familienzentrum

Gemeinde Niestetal

Produktbereich 36 Kinder-, Jugend- und Familienhilfe
Produktgruppe 367 Sonst. Einr. der Kinder-, Jugend und Familienhilfe
Produkt 36720100 Familienzentrum

Nr.	Bezeichnung	Ergebnis des Vorjahres 2019	Fortgeschriebener Ansatz des Haushaltsjahres 2020	Ergebnis des Haushaltsjahres 2020	Vergleich fortgeschriebener Ansatz / Ergebnis des HH-Jahres		
10	Einzahlungen aus Investitionszuweisungen u. Zuschüssen sowie aus Inv.Beiträgen	1.887,20					
	Summe Investive Einzahlungen	1.887,20					
12	Auszahlungen für Investitionen in das Sach AV und immat. AV	-2.793,30		-188,72	-188,72		
	Summe Investive Auszahlungen	-2.793,30		-188,72	-188,72		
15	Saldo aus Investitionstätigkeit (Einzahlungen ./. Auszahlungen)	-906,10		-188,72	-188,72		

Investitionen Produkt 36720100 Familienzentrum

Gemeinde Niestetal

Produktbereich	36	Kinder-, Jugend- und Familienhilfe
Produktgruppe	367	Sonst. Einr. der Kinder-, Jugend und Familienhilfe
Produkt	36720100	Familienzentrum

Bezeichnung	Fortgeschriebener Ansatz 2020	Ergebnis des Haushaltsjahres 2020	Vergleich fortgeschriebener Ansatz / Ergebnis des HH-Jahres			
Sonstige Anlagen, Maschinen - 36720100		-188,72	188,72			

*Erläuterungen:
 Investitionsnummer: 546
 Sachkonto: 0775020
 Produkt: 36720100*

Teilergebnisrechnung Produkt 42100100 Sportförderung

Gemeinde Niestetal

Produktbereich	42	Sportförderung				
Produktgruppe	421	Förderung des Sports				
Produkt	42100100	Sportförderung				
Po s.	Konten	Bezeichnung	Ergebnis des Vorjahres 2019	Fortgeschrie bener Ansatz des Haushalts jahres 2020	Ergebnis des Haushalts jahres 2020	Vergleich forgeschrieben er Ansatz / Ergebnis des HH-Jahres
9	53	Sonstige ordentliche Erträge	50,00			
10		Summe der ordentlichen Erträge (Positionen 1 bis 9)	50,00			
11	62, 63, 640-643, 647-649, 65	Personalaufwendungen	-12.503,54	-13.000,00	-5.299,24	7.700,76
13	60, 61, 67-69	Aufwendungen für Sach- und Dienstleistungen	-2.005,80	-2.250,00	-2.023,92	226,08
14	66	Abschreibungen	-2.735,75	-1.500,00	41,08	1.541,08
15	71	Aufwendungen für Zuweisungen u. Zuschüsse sowie bes. Finanzaufwendungen	-20.940,00	-23.900,00	-23.846,24	53,76
19		Summe der ordentlichen Aufwendungen (Positionen 11 bis 18)	-38.185,09	-40.650,00	-31.128,32	9.521,68
20		Verwaltungsergebnis (Position 10 ./ Position 19)	-38.135,09	-40.650,00	-31.128,32	9.521,68
24		Ordentliches Ergebnis (Position 20 und Position 23)	-38.135,09	-40.650,00	-31.128,32	9.521,68
28		Jahresergebnis vor internen Leistungsbeziehungen (Position 24 und Position 27)	-38.135,09	-40.650,00	-31.128,32	9.521,68
31		Kosten aus internen Leistungsbeziehungen	-68,34		-2.767,44	-2.767,44
32		Ergebnis der internen Leistungsbeziehungen	-68,34		-2.767,44	-2.767,44
33		Jahresergebnis nach internen Leistungsbeziehungen	-38.203,43	-40.650,00	-33.895,76	6.754,24

Teilergebnisrechnung Produkt 42400100 Sportplätze mit Sporthäusern

Gemeinde Niestetal

Produktbereich	42	Sportförderung				
Produktgruppe	424	Sportstätten und Bäder				
Produkt	42400100	Sportplätze mit Sporthäusern				
Po s.	Konten	Bezeichnung	Ergebnis des Vorjahres 2019	Fortgeschrie bener Ansatz des Haushalts jahres 2020	Ergebnis des Haushalts jahres 2020	Vergleich forgeschrieben er Ansatz / Ergebnis des HH-Jahres
8	546	Erträge aus der Aufl. v. Sonderposten aus Investitionszuv., -zusch. u. Beiträge	658,45	500,00	658,44	158,44
9	53	Sonstige ordentliche Erträge		250,00		-250,00
10		Summe der ordentlichen Erträge (Positionen 1 bis 9)	658,45	750,00	658,44	-91,56
11	62, 63, 640-643, 647-649, 65	Personalaufwendungen		-7.750,00	-14.928,16	-7.178,16
13	60, 61, 67-69	Aufwendungen für Sach- und Dienstleistungen	-48.651,75	-135.407,28	-97.069,18	38.338,10
14	66	Abschreibungen	-78.228,72	-76.750,00	-75.703,44	1.046,56
19		Summe der ordentlichen Aufwendungen (Positionen 11 bis 18)	-126.880,47	-219.907,28	-187.700,78	32.206,50
20		Verwaltungsergebnis (Position 10 ./ Position 19)	-126.222,02	-219.157,28	-187.042,34	32.114,94
24		Ordentliches Ergebnis (Position 20 und Position 23)	-126.222,02	-219.157,28	-187.042,34	32.114,94
25	59	Außerordentliche Erträge	1.101,57			
26	79	Außerordentliche Aufwendungen	-1.545,87			
27		Außerordentliches Ergebnis (Position 25 ./ Position 26)	-444,30			
28		Jahresergebnis vor internen Leistungsbeziehungen (Position 24 und Position 27)	-126.666,32	-219.157,28	-187.042,34	32.114,94
31		Kosten aus internen Leistungsbeziehungen	-10.986,36	-124.000,00	-69.394,99	54.605,01
32		Ergebnis der internen Leistungsbeziehungen	-10.986,36	-124.000,00	-69.394,99	54.605,01

Teilergebnisrechnung Produkt 42400100 Sportplätze mit Sporthäusern

Gemeinde Niestetal

Produktbereich 42 Sportförderung
Produktgruppe 424 Sportstätten und Bäder
Produkt 42400100 Sportplätze mit Sporthäusern

Pos.	Konten	Bezeichnung	Ergebnis des Vorjahres 2019	Fortgeschriebener Ansatz des Haushaltsjahres 2020	Ergebnis des Haushaltsjahres 2020	Vergleich fortgeschriebener Ansatz / Ergebnis des HH-Jahres
33		Jahresergebnis nach internen Leistungsbeziehungen	-137.652,68	-343.157,28	-256.437,33	86.719,95

Teilfinanzrechnung Produkt 42400100 Sportplätze mit Sporthäusern

Gemeinde Niestetal

Produktbereich 42 Sportförderung
Produktgruppe 424 Sportstätten und Bäder
Produkt 42400100 Sportplätze mit Sporthäusern

Nr.	Bezeichnung	Ergebnis des Vorjahres 2019	Fortgeschriebener Ansatz des Haushaltsjahres 2020	Ergebnis des Haushaltsjahres 2020	Vergleich fortgeschriebener Ansatz / Ergebnis des HH-Jahres		
12	Auszahlungen für Investitionen in das Sach AV und immat. AV			-916,55	-916,55		
	Summe Investive Auszahlungen			-916,55	-916,55		
15	Saldo aus Investitionstätigkeit (Einzahlungen ./. Auszahlungen)			-916,55	-916,55		

Teilergebnisrechnung Produkt 42400200 Turnhalle

Gemeinde Niestetal

Produktbereich 42 Sportförderung
Produktgruppe 424 Sportstätten und Bäder
Produkt 42400200 Turnhalle

Po s.	Konten	Bezeichnung	Ergebnis des Vorjahres 2019	Fortgeschrie bener Ansatz des Haushalts jahres 2020	Ergebnis des Haushalts jahres 2020	Vergleich forgeschrieben er Ansatz / Ergebnis des HH-Jahres
1	50	Privatrechtliche Leistungsentgelte	12.800,00	12.500,00	12.800,00	300,00
8	546	Erträge aus der Aufl. v. Sonderposten aus Investitionszuw., -zusch. u. Beiträge	1.270,13	1.250,00	1.270,14	20,14
9	53	Sonstige ordentliche Erträge	258,29	250,00	252,00	2,00
10		Summe der ordentlichen Erträge (Positionen 1 bis 9)	14.328,42	14.000,00	14.322,14	322,14
11	62, 63, 640-643, 647-649, 65	Personalaufwendungen	-38.617,47	-50.750,00	-53.590,15	-2.840,15
13	60, 61, 67- 69	Aufwendungen für Sach- und Dienstleistungen	-19.180,43	-29.750,00	-12.275,66	17.474,34
14	66	Abschreibungen	-2.972,91	-3.000,00	-3.018,40	-18,40
19		Summe der ordentlichen Aufwendungen (Positionen 11 bis 18)	-60.770,81	-83.500,00	-68.884,21	14.615,79
20		Verwaltungsergebnis (Position 10 ./ Position 19)	-46.442,39	-69.500,00	-54.562,07	14.937,93
24		Ordentliches Ergebnis (Position 20 und Position 23)	-46.442,39	-69.500,00	-54.562,07	14.937,93
25	59	Außerordentliche Erträge	252,00			
26	79	Außerordentliche Aufwendungen	-30,00			
27		Außerordentliches Ergebnis (Position 25 ./ Position 26)	222,00			
28		Jahresergebnis vor internen Leistungsbeziehungen (Position 24 und Position 27)	-46.220,39	-69.500,00	-54.562,07	14.937,93
31		Kosten aus internen Leistungsbeziehungen	-1.025,17	-2.500,00	-2.845,77	-345,77

Teilergebnisrechnung Produkt 42400200 Turnhalle

Gemeinde Niestetal

Produktbereich 42 Sportförderung
Produktgruppe 424 Sportstätten und Bäder
Produkt 42400200 Turnhalle

Po s.	Konten	Bezeichnung	Ergebnis des Vorjahres 2019	Fortgeschrie bener Ansatz des Haushalts jahres 2020	Ergebnis des Haushalts jahres 2020	Vergleich forgeschrieben er Ansatz / Ergebnis des HH-Jahres
32		Ergebnis der internen Leistungsbeziehungen	-1.025,17	-2.500,00	-2.845,77	-345,77
33		Jahresergebnis nach internen Leistungsbeziehungen	-47.245,56	-72.000,00	-57.407,84	14.592,16

Teilfinanzrechnung Produkt 42400200 Turnhalle

Gemeinde Niestetal

Produktbereich 42 Sportförderung
Produktgruppe 424 Sportstätten und Bäder
Produkt 42400200 Turnhalle

Nr.	Bezeichnung	Ergebnis des Vorjahres 2019	Fortgeschriebener Ansatz des Haushaltsjahres 2020	Ergebnis des Haushaltsjahres 2020	Vergleich fortgeschriebener Ansatz / Ergebnis des HH-Jahres		
12	Auszahlungen für Investitionen in das Sach AV und immat. AV		-10.000,00	-1.826,65	8.173,35		
	Summe Investive Auszahlungen		-10.000,00	-1.826,65	8.173,35		
15	Saldo aus Investitionstätigkeit (Einzahlungen ./. Auszahlungen)		-10.000,00	-1.826,65	8.173,35		

Investitionen Produkt 42400200 Turnhalle					
Gemeinde Niestetal					
Produktbereich	42	Sportförderung			
Produktgruppe	424	Sportstätten und Bäder			
Produkt	42400200	Turnhalle			
Bezeichnung	Fortgeschriebener Ansatz 2020	Ergebnis des Haushaltsjahres 2020	Vergleich fortgeschriebener Ansatz / Ergebnis des HH-Jahres		
Erwerb von bewegl. Sachen des Anlagev. - 42400200		-1.826,65	1.826,65		
<i>Erläuterungen: Investitionsnummer: 007 Sachkonto: 0775020 Produkt: 42400200</i>					
Baukosten Turnhalle Heiligenrode	-10.000,00		-10.000,00		
<i>Erläuterungen: Investitionsnummer: 543 Sachkonto: 0951020 Produkt: 42400200</i>					

Teilergebnisrechnung Produkt 42400300 Mehrzweckhalle

Gemeinde Niestetal

Produktbereich 42 Sportförderung
Produktgruppe 424 Sportstätten und Bäder
Produkt 42400300 Mehrzweckhalle

Po s.	Konten	Bezeichnung	Ergebnis des Vorjahres 2019	Fortgeschrie bener Ansatz des Haushalts jahres 2020	Ergebnis des Haushalts jahres 2020	Vergleich fortgeschrie bener Ansatz / Ergebnis des HH-Jahres
8	546	Erträge aus der Aufl. v. Sonderposten aus Investitionszuw., -zusch. u. Beiträge	840,16	750,00	840,17	90,17
9	53	Sonstige ordentliche Erträge	240,00	250,00	240,00	-10,00
10		Summe der ordentlichen Erträge (Positionen 1 bis 9)	1.080,16	1.000,00	1.080,17	80,17
11	62, 63, 640-643, 647-649, 65	Personalaufwendungen	-47.113,28	-64.250,00	-92.478,77	-28.228,77
13	60, 61, 67-69	Aufwendungen für Sach- und Dienstleistungen	-54.187,77	-61.250,00	-50.643,70	10.606,30
14	66	Abschreibungen	-52.347,36	-58.750,00	-52.406,38	6.343,62
15	71	Aufwendungen für Zuweisungen u. Zuschüsse sowie bes. Finanzaufwendungen	-17,20			
19		Summe der ordentlichen Aufwendungen (Positionen 11 bis 18)	-153.665,61	-184.250,00	-195.528,85	-11.278,85
20		Verwaltungsergebnis (Position 10 ./ Position 19)	-152.585,45	-183.250,00	-194.448,68	-11.198,68
24		Ordentliches Ergebnis (Position 20 und Position 23)	-152.585,45	-183.250,00	-194.448,68	-11.198,68
26	79	Außerordentliche Aufwendungen	-2.902,25			
27		Außerordentliches Ergebnis (Position 25 ./ Position 26)	-2.902,25			
28		Jahresergebnis vor internen Leistungsbeziehungen (Position 24 und Position 27)	-155.487,70	-183.250,00	-194.448,68	-11.198,68
31		Kosten aus internen Leistungsbeziehungen	-563,84	-5.000,00	-1.396,78	3.603,22

Teilergebnisrechnung Produkt 42400300 Mehrzweckhalle

Gemeinde Niestetal

Produktbereich 42 Sportförderung
Produktgruppe 424 Sportstätten und Bäder
Produkt 42400300 Mehrzweckhalle

Pos.	Konten	Bezeichnung	Ergebnis des Vorjahres 2019	Fortgeschriebener Ansatz des Haushaltsjahres 2020	Ergebnis des Haushaltsjahres 2020	Vergleich fortgeschriebener Ansatz / Ergebnis des HH-Jahres
32		Ergebnis der internen Leistungsbeziehungen	-563,84	-5.000,00	-1.396,78	3.603,22
33		Jahresergebnis nach internen Leistungsbeziehungen	-156.051,54	-188.250,00	-195.845,46	-7.595,46

Teilfinanzrechnung Produkt 42400300 Mehrzweckhalle						
Gemeinde Niestetal						
Produktbereich	42	Sportförderung				
Produktgruppe	424	Sportstätten und Bäder				
Produkt	42400300	Mehrzweckhalle				
Nr.	Bezeichnung	Ergebnis des Vorjahres 2019	Fortgeschriebener Ansatz des Haushaltsjahres 2020	Ergebnis des Haushaltsjahres 2020	Vergleich fortgeschriebener Ansatz / Ergebnis des HH-Jahres	
10	Einzahlungen aus Investitionszuweisungen u. Zuschüssen sowie aus Inv.Beiträgen		350.000,00		-350.000,00	
	Summe Investive Einzahlungen		350.000,00		-350.000,00	
12	Auszahlungen für Investitionen in das Sach AV und immat. AV	-169.733,50	-723.285,33	-98.108,96	625.176,37	
	Summe Investive Auszahlungen	-169.733,50	-723.285,33	-98.108,96	625.176,37	
15	Saldo aus Investitionstätigkeit (Einzahlungen ./. Auszahlungen)	-169.733,50	-373.285,33	-98.108,96	275.176,37	

Investitionen Produkt 42400300 Mehrzweckhalle					
Gemeinde Niestetal					
Produktbereich	42	Sportförderung			
Produktgruppe	424	Sportstätten und Bäder			
Produkt	42400300	Mehrzweckhalle			
Bezeichnung	Fortgeschriebener Ansatz 2020	Ergebnis des Haushaltsjahres 2020	Vergleich fortgeschriebener Ansatz / Ergebnis des HH-Jahres		
GWG - Maschinen - 42400300		-388,00	388,00		
<i>Erläuterungen:</i> Investitionsnummer: 179 Sachkonto: 0790020 Produkt: 42400300					
GWG - BGA - 42400300		-899,00	899,00		
<i>Erläuterungen:</i> Investitionsnummer: 207 Sachkonto: 0890020 Produkt: 42400300					
Investive Maßnahmen Mehrzweckhalle	-723.285,33	-84.949,35	-638.335,98		
<i>Erläuterungen:</i> Investitionsnummer: 483 Sachkonto: 0951020 Produkt: 42400300					

Teilergebnisrechnung Produkt 42400700 Wichtelbrunnenbad

Gemeinde Niestetal

Produktbereich	42	Sportförderung				
Produktgruppe	424	Sportstätten und Bäder				
Produkt	42400700	Wichtelbrunnenbad				
Po s.	Konten	Bezeichnung	Ergebnis des Vorjahres 2019	Fortgeschriebener Ansatz des Haushaltsjahres 2020	Ergebnis des Haushaltsjahres 2020	Vergleich fortgeschriebener Ansatz / Ergebnis des HH-Jahres
2	51	Öffentlich-rechtliche Leistungsentgelte	96.769,81	116.250,00	40.154,97	-76.095,03
9	53	Sonstige ordentliche Erträge	1.721,54		1.007,39	1.007,39
10		Summe der ordentlichen Erträge (Positionen 1 bis 9)	98.491,35	116.250,00	41.162,36	-75.087,64
11	62, 63, 640-643, 647-649, 65	Personalaufwendungen	-223.408,54	-239.500,00	-216.386,74	23.113,26
13	60, 61, 67-69	Aufwendungen für Sach- und Dienstleistungen	-235.934,80	-253.958,54	-193.038,97	60.919,57
14	66	Abschreibungen	-766,35	-750,00	-736,19	13,81
19		Summe der ordentlichen Aufwendungen (Positionen 11 bis 18)	-460.109,69	-494.208,54	-410.161,90	84.046,64
20		Verwaltungsergebnis (Position 10 ./. Position 19)	-361.618,34	-377.958,54	-368.999,54	8.959,00
24		Ordentliches Ergebnis (Position 20 und Position 23)	-361.618,34	-377.958,54	-368.999,54	8.959,00
25	59	Außerordentliche Erträge	68,69		43,10	43,10
26	79	Außerordentliche Aufwendungen	-1.830,96	-23.809,58	-23.809,53	0,05
27		Außerordentliches Ergebnis (Position 25 ./. Position 26)	-1.762,27	-23.809,58	-23.766,43	43,15
28		Jahresergebnis vor internen Leistungsbeziehungen (Position 24 und Position 27)	-363.380,61	-401.768,12	-392.765,97	9.002,15
31		Kosten aus internen Leistungsbeziehungen	-13.259,74	-29.000,00	-9.835,29	19.164,71
32		Ergebnis der internen Leistungsbeziehungen	-13.259,74	-29.000,00	-9.835,29	19.164,71

Teilergebnisrechnung Produkt 42400700 Wichtelbrunnenbad

Gemeinde Niestetal

Produktbereich 42 Sportförderung
Produktgruppe 424 Sportstätten und Bäder
Produkt 42400700 Wichtelbrunnenbad

Pos.	Konten	Bezeichnung	Ergebnis des Vorjahres 2019	Fortgeschriebener Ansatz des Haushaltsjahres 2020	Ergebnis des Haushaltsjahres 2020	Vergleich fortgeschriebener Ansatz / Ergebnis des HH-Jahres
33		Jahresergebnis nach internen Leistungsbeziehungen	-376.640,35	-430.768,12	-402.601,26	28.166,86

Teilfinanzrechnung Produkt 42400700 Wichtelbrunnenbad						
Gemeinde Niestetal						
Produktbereich	42	Sportförderung				
Produktgruppe	424	Sportstätten und Bäder				
Produkt	42400700	Wichtelbrunnenbad				
Nr.	Bezeichnung	Ergebnis des Vorjahres 2019	Fortgeschriebener Ansatz des Haushaltsjahres 2020	Ergebnis des Haushaltsjahres 2020	Vergleich fortgeschriebener Ansatz / Ergebnis des HH-Jahres	
11	Einzahlungen aus Abgängen von Vermögensgegenständen des Sach AV und des immat AV			50,00	50,00	
	Summe Investive Einzahlungen			50,00	50,00	
12	Auszahlungen für Investitionen in das Sach AV und immat. AV	-899,00	-3.908,10	-4.194,41	-286,31	
	Summe Investive Auszahlungen	-899,00	-3.908,10	-4.194,41	-286,31	
15	Saldo aus Investitionstätigkeit (Einzahlungen ./. Auszahlungen)	-899,00	-3.908,10	-4.144,41	-236,31	

Investitionen Produkt 42400700 Wichtelbrunnenbad					
Gemeinde Niestetal					
Produktbereich	42	Sportförderung			
Produktgruppe	424	Sportstätten und Bäder			
Produkt	42400700	Wichtelbrunnenbad			
Bezeichnung	Fortgeschriebener Ansatz 2020	Ergebnis des Haushaltsjahres 2020	Vergleich fortgeschriebener Ansatz / Ergebnis des HH-Jahres		
GWG - Maschinen - 42400700	-750,00		-750,00		
<i>Erläuterungen:</i> Investitionsnummer: 180 Sachkonto: 0790020 Produkt: 42400700					
GWG - BGA - 42400700	-500,00	-636,31	136,31		
<i>Erläuterungen:</i> Investitionsnummer: 208 Sachkonto: 0890020 Produkt: 42400700					
Sonstige Anlagen, Maschinen und Geräte - 42400700	-2.658,10	-3.558,10	900,00		
<i>Erläuterungen:</i> Investitionsnummer: 270 Sachkonto: 0775020 Produkt: 42400700					

Teilergebnisrechnung Produkt 42400800 Naturerlebnisbad

Gemeinde Niestetal

Produktbereich 42 Sportförderung
Produktgruppe 424 Sportstätten und Bäder
Produkt 42400800 Naturerlebnisbad

Po s.	Konten	Bezeichnung	Ergebnis des Vorjahres 2019	Fortgeschriebener Ansatz des Haushaltsjahres 2020	Ergebnis des Haushaltsjahres 2020	Vergleich fortgeschriebener Ansatz / Ergebnis des HH-Jahres
2	51	Öffentlich-rechtliche Leistungsentgelte	10.067,38	13.000,00	18.023,90	5.023,90
9	53	Sonstige ordentliche Erträge	6.919,32			
10		Summe der ordentlichen Erträge (Positionen 1 bis 9)	16.986,70	13.000,00	18.023,90	5.023,90
11	62, 63, 640-643, 647-649, 65	Personalaufwendungen	-19.347,64	-16.750,00	-17.444,87	-694,87
13	60, 61, 67-69	Aufwendungen für Sach- und Dienstleistungen	-60.045,80	-72.500,00	-51.468,25	21.031,75
14	66	Abschreibungen	-43.464,47	-43.250,00	-42.911,50	338,50
15	71	Aufwendungen für Zuweisungen u. Zuschüsse sowie bes. Finanzaufwendungen	-2.200,00	-3.500,00	-3.500,00	
19		Summe der ordentlichen Aufwendungen (Positionen 11 bis 18)	-125.057,91	-136.000,00	-115.324,62	20.675,38
20		Verwaltungsergebnis (Position 10 ./ Position 19)	-108.071,21	-123.000,00	-97.300,72	25.699,28
24		Ordentliches Ergebnis (Position 20 und Position 23)	-108.071,21	-123.000,00	-97.300,72	25.699,28
26	79	Außerordentliche Aufwendungen	-8.751,53			
27		Außerordentliches Ergebnis (Position 25 ./ Position 26)	-8.751,53			
28		Jahresergebnis vor internen Leistungsbeziehungen (Position 24 und Position 27)	-116.822,74	-123.000,00	-97.300,72	25.699,28
31		Kosten aus internen Leistungsbeziehungen	-39.317,53	-41.250,00	-23.378,67	17.871,33
32		Ergebnis der internen Leistungsbeziehungen	-39.317,53	-41.250,00	-23.378,67	17.871,33

Teilergebnisrechnung Produkt 42400800 Naturerlebnisbad							
Gemeinde Niestetal							
Produktbereich		42	Sportförderung				
Produktgruppe		424	Sportstätten und Bäder				
Produkt		42400800	Naturerlebnisbad				
Pos.	Konten	Bezeichnung	Ergebnis des Vorjahres 2019	Fortgeschriebener Ansatz des Haushaltsjahres 2020	Ergebnis des Haushaltsjahres 2020	Vergleich vorgeschriebener Ansatz / Ergebnis des HH-Jahres	
33		Jahresergebnis nach internen Leistungsbeziehungen	-156.140,27	-164.250,00	-120.679,39	43.570,61	

Teilergebnisrechnung Produkt 51100100 Städteplanung und - Entwicklung

Gemeinde Niestetal

Produktbereich	51	Räumliche Planung u. Entwicklung, Geoinformationen				
Produktgruppe	511	Räumliche Planungs- und Entwicklungsmaßnahmen				
Produkt	51100100	Städteplanung und -Entwicklung				
Po s.	Konten	Bezeichnung	Ergebnis des Vorjahres 2019	Fortgeschrie bener Ansatz des Haushalts jahres 2020	Ergebnis des Haushalts jahres 2020	Vergleich fortgeschrie ber Ansatz / Ergebnis des HH-Jahres
8	546	Erträge aus der Aufl. v. Sonderposten aus Investitionszuw., -zusch. u. Beiträge	17.812,78	23.500,00	25.085,69	1.585,69
10		Summe der ordentlichen Erträge (Positionen 1 bis 9)	17.812,78	23.500,00	25.085,69	1.585,69
11	62, 63, 640-643, 647-649, 65	Personalaufwendungen	-18.408,18	-16.000,00	-37.385,64	-21.385,64
13	60, 61, 67-69	Aufwendungen für Sach- und Dienstleistungen	-50.698,76	-199.500,00	-135.143,06	64.356,94
14	66	Abschreibungen	-32.051,24	-66.750,00	-48.574,83	18.175,17
19		Summe der ordentlichen Aufwendungen (Positionen 11 bis 18)	-101.158,18	-282.250,00	-221.103,53	61.146,47
20		Verwaltungsergebnis (Position 10 ./ Position 19)	-83.345,40	-258.750,00	-196.017,84	62.732,16
24		Ordentliches Ergebnis (Position 20 und Position 23)	-83.345,40	-258.750,00	-196.017,84	62.732,16
26	79	Außerordentliche Aufwendungen	-898,45	-2.208.038,88	-2.185.638,91	22.399,97
27		Außerordentliches Ergebnis (Position 25 ./ Position 26)	-898,45	-2.208.038,88	-2.185.638,91	22.399,97
28		Jahresergebnis vor internen Leistungsbeziehungen (Position 24 und Position 27)	-84.243,85	-2.466.788,88	-2.381.656,75	85.132,13
33		Jahresergebnis nach internen Leistungsbeziehungen	-84.243,85	-2.466.788,88	-2.381.656,75	85.132,13

Teilfinanzrechnung Produkt 51100100 Städteplanung und -Entwicklung

Gemeinde Niestetal

Produktbereich	51	Räumliche Planung u. Entwicklung, Geoinformationen
Produktgruppe	511	Räumliche Planungs- und Entwicklungsmaßnahmen
Produkt	51100100	Städteplanung und -Entwicklung

Nr.	Bezeichnung	Ergebnis des Vorjahres 2019	Fortgeschriebener Ansatz des Haushaltsjahres 2020	Ergebnis des Haushaltsjahres 2020	Vergleich fortgeschriebener Ansatz / Ergebnis des HH-Jahres		
10	Einzahlungen aus Investitionszuweisungen u. Zuschüssen sowie aus Inv.Beiträgen	243.068,73	430.000,00	165.800,00	-264.200,00		
	Summe Investive Einzahlungen	243.068,73	430.000,00	165.800,00	-264.200,00		
12	Auszahlungen für Investitionen in das Sach AV und immat. AV	-378.174,95	-850.324,52	-297.361,56	552.962,96		
	Summe Investive Auszahlungen	-378.174,95	-850.324,52	-297.361,56	552.962,96		
15	Saldo aus Investitionstätigkeit (Einzahlungen ./. Auszahlungen)	-135.106,22	-420.324,52	-131.561,56	288.762,96		

Investitionen Produkt 51100100 Städteplanung und -Entwicklung					
Gemeinde Niestetal					
Produktbereich	51	Räumliche Planung u. Entwicklung, Geoinformationen			
Produktgruppe	511	Räumliche Planungs- und Entwicklungsmaßnahmen			
Produkt	51100100	Städteplanung und -Entwicklung			
Bezeichnung	Fortgeschriebener Ansatz 2020	Ergebnis des Haushaltsjahres 2020	Vergleich fortgeschriebener Ansatz / Ergebnis des HH-Jahres		
Baulandumlegung - An der Autobahn	-89.000,00	-5.027,64	-83.972,36		
<i>Erläuterungen:</i> Investitionsnummer: 473 Sachkonto: 0509020 Produkt: 51100100					
Stadtumbau und energetische Sanierung	-736.324,52	-292.333,92	-443.990,60		
<i>Erläuterungen:</i> Investitionsnummer: 521 Sachkonto: 0951020 Produkt: 51100100					
Investitionskost.-Zuschuss private Sanierungsmaßn.	-25.000,00		-25.000,00		
<i>Erläuterungen:</i> Investitionsnummer: 530 Sachkonto: 0358020 Produkt: 51100100					

Teilergebnisrechnung Produkt 52200100 Wohnungsbauförderung

Gemeinde Niestetal

Produktbereich 52 Bauen und Wohnen
Produktgruppe 522 Wohnbauförderung
Produkt 52200100 Wohnungsbauförderung

Po s.	Konten	Bezeichnung	Ergebnis des Vorjahres 2019	Fortgeschrie bener Ansatz des Haushalts jahres 2020	Ergebnis des Haushalts jahres 2020	Vergleich forgeschrieben er Ansatz / Ergebnis des HH-Jahres
11	62, 63, 640-643, 647-649, 65	Personalaufwendungen	-13.684,85	-9.250,00	-6.268,15	2.981,85
19		Summe der ordentlichen Aufwendungen (Positionen 11 bis 18)	-13.684,85	-9.250,00	-6.268,15	2.981,85
20		Verwaltungsergebnis (Position 10 ./ Position 19)	-13.684,85	-9.250,00	-6.268,15	2.981,85
24		Ordentliches Ergebnis (Position 20 und Position 23)	-13.684,85	-9.250,00	-6.268,15	2.981,85
28		Jahresergebnis vor internen Leistungsbeziehungen (Position 24 und Position 27)	-13.684,85	-9.250,00	-6.268,15	2.981,85
33		Jahresergebnis nach internen Leistungsbeziehungen	-13.684,85	-9.250,00	-6.268,15	2.981,85

Teilergebnisrechnung Produkt 53100100 Elektrizitätsversorgung

Gemeinde Niestetal

Produktbereich	53	Ver- und Entsorgung				
Produktgruppe	531	Elektrizitätsversorgung				
Produkt	53100100	Elektrizitätsversorgung				
Pos.	Konten	Bezeichnung	Ergebnis des Vorjahres 2019	Fortgeschriebener Ansatz des Haushaltsjahres 2020	Ergebnis des Haushaltsjahres 2020	Vergleich fortgeschriebener Ansatz / Ergebnis des HH-Jahres
9	53	Sonstige ordentliche Erträge	256.144,60	284.250,00	242.074,32	-42.175,68
10		Summe der ordentlichen Erträge (Positionen 1 bis 9)	256.144,60	284.250,00	242.074,32	-42.175,68
11	62, 63, 640-643, 647-649, 65	Personalaufwendungen	-1.490,01	-1.750,00	-2.616,59	-866,59
19		Summe der ordentlichen Aufwendungen (Positionen 11 bis 18)	-1.490,01	-1.750,00	-2.616,59	-866,59
20		Verwaltungsergebnis (Position 10 ./ Position 19)	254.654,59	282.500,00	239.457,73	-43.042,27
24		Ordentliches Ergebnis (Position 20 und Position 23)	254.654,59	282.500,00	239.457,73	-43.042,27
25	59	Außerordentliche Erträge	1.522,38			
27		Außerordentliches Ergebnis (Position 25 ./ Position 26)	1.522,38			
28		Jahresergebnis vor internen Leistungsbeziehungen (Position 24 und Position 27)	256.176,97	282.500,00	239.457,73	-43.042,27
33		Jahresergebnis nach internen Leistungsbeziehungen	256.176,97	282.500,00	239.457,73	-43.042,27

Teilergebnisrechnung Produkt 53200100 Gasversorgung						
Gemeinde Niestetal						
Produktbereich	53	Ver- und Entsorgung				
Produktgruppe	532	Gasversorgung				
Produkt	53200100	Gasversorgung				
Pos.	Konten	Bezeichnung	Ergebnis des Vorjahres 2019	Fortgeschriebener Ansatz des Haushaltsjahres 2020	Ergebnis des Haushaltsjahres 2020	Vergleich fortgeschriebener Ansatz / Ergebnis des HH-Jahres
9	53	Sonstige ordentliche Erträge	40.729,36	42.500,00	36.330,36	-6.169,64
10		Summe der ordentlichen Erträge (Positionen 1 bis 9)	40.729,36	42.500,00	36.330,36	-6.169,64
11	62, 63, 640-643, 647-649, 65	Personalaufwendungen	-1.490,01	-1.750,00	-2.616,59	-866,59
19		Summe der ordentlichen Aufwendungen (Positionen 11 bis 18)	-1.490,01	-1.750,00	-2.616,59	-866,59
20		Verwaltungsergebnis (Position 10 ./ Position 19)	39.239,35	40.750,00	33.713,77	-7.036,23
24		Ordentliches Ergebnis (Position 20 und Position 23)	39.239,35	40.750,00	33.713,77	-7.036,23
28		Jahresergebnis vor internen Leistungsbeziehungen (Position 24 und Position 27)	39.239,35	40.750,00	33.713,77	-7.036,23
33		Jahresergebnis nach internen Leistungsbeziehungen	39.239,35	40.750,00	33.713,77	-7.036,23

Teilergebnisrechnung Produkt 53300100 Wasserversorgung							
Gemeinde Niestetal							
Produktbereich		53	Ver- und Entsorgung				
Produktgruppe		533	Wasserversorgung				
Produkt		53300100	Wasserversorgung				
Pos.	Konten	Bezeichnung	Ergebnis des Vorjahres 2019	Fortgeschriebener Ansatz des Haushaltsjahres 2020	Ergebnis des Haushaltsjahres 2020	Vergleich fortgeschriebener Ansatz / Ergebnis des HH-Jahres	
9	53	Sonstige ordentliche Erträge	65.953,98				
10		Summe der ordentlichen Erträge (Positionen 1 bis 9)	65.953,98				
11	62, 63, 640-643, 647-649, 65	Personalaufwendungen			-6.521,42		-6.521,42
19		Summe der ordentlichen Aufwendungen (Positionen 11 bis 18)			-6.521,42		-6.521,42
20		Verwaltungsergebnis (Position 10 ./ Position 19)	65.953,98		-6.521,42		-6.521,42
24		Ordentliches Ergebnis (Position 20 und Position 23)	65.953,98		-6.521,42		-6.521,42
28		Jahresergebnis vor internen Leistungsbeziehungen (Position 24 und Position 27)	65.953,98		-6.521,42		-6.521,42
33		Jahresergebnis nach internen Leistungsbeziehungen	65.953,98		-6.521,42		-6.521,42

Teilergebnisrechnung Produkt 53700100 Abfallbeseitigung

Gemeinde Niestetal

Produktbereich	53	Ver- und Entsorgung				
Produktgruppe	537	Abfallwirtschaft				
Produkt	53700100	Abfallbeseitigung				
Po s.	Konten	Bezeichnung	Ergebnis des Vorjahres 2019	Fortgeschriebener Ansatz des Haushaltsjahres 2020	Ergebnis des Haushaltsjahres 2020	Vergleich fortgeschriebener Ansatz / Ergebnis des HH-Jahres
3	548-549	Kostenersatzleistungen und -erstattungen	67.465,57	67.750,00	68.120,39	370,39
9	53	Sonstige ordentliche Erträge	10.177,70	10.500,00	8.789,00	-1.711,00
10		Summe der ordentlichen Erträge (Positionen 1 bis 9)	77.643,27	78.250,00	76.909,39	-1.340,61
11	62, 63, 640-643, 647-649, 65	Personalaufwendungen	-31.980,51	-33.500,00	-54.577,32	-21.077,32
13	60, 61, 67-69	Aufwendungen für Sach- und Dienstleistungen	-15.785,90	-15.992,26	-16.136,86	-144,60
14	66	Abschreibungen	-8.710,38	-7.500,00	-7.346,22	153,78
19		Summe der ordentlichen Aufwendungen (Positionen 11 bis 18)	-56.476,79	-56.992,26	-78.060,40	-21.068,14
20		Verwaltungsergebnis (Position 10 ./. Position 19)	21.166,48	21.257,74	-1.151,01	-22.408,75
24		Ordentliches Ergebnis (Position 20 und Position 23)	21.166,48	21.257,74	-1.151,01	-22.408,75
26	79	Außerordentliche Aufwendungen		-12.000,00		12.000,00
27		Außerordentliches Ergebnis (Position 25 ./. Position 26)		-12.000,00		12.000,00
28		Jahresergebnis vor internen Leistungsbeziehungen (Position 24 und Position 27)	21.166,48	9.257,74	-1.151,01	-10.408,75
31		Kosten aus internen Leistungsbeziehungen	-46.303,33	-49.500,00	-42.360,18	7.139,82
32		Ergebnis der internen Leistungsbeziehungen	-46.303,33	-49.500,00	-42.360,18	7.139,82

Teilergebnisrechnung Produkt 53700100 Abfallbeseitigung

Gemeinde Niestetal

Produktbereich 53 Ver- und Entsorgung
Produktgruppe 537 Abfallwirtschaft
Produkt 53700100 Abfallbeseitigung

Pos.	Konten	Bezeichnung	Ergebnis des Vorjahres 2019	Fortgeschriebener Ansatz des Haushaltsjahres 2020	Ergebnis des Haushaltsjahres 2020	Vergleich vorgeschriebener Ansatz / Ergebnis des HH-Jahres
33		Jahresergebnis nach internen Leistungsbeziehungen	-25.136,85	-40.242,26	-43.511,19	-3.268,93

Teilergebnisrechnung Produkt 53800100 Abwasserbeseitigung

Gemeinde Niestetal

Produktbereich	53	Ver- und Entsorgung				
Produktgruppe	538	Abwasserbeseitigung				
Produkt	53800100	Abwasserbeseitigung				
Po s.	Konten	Bezeichnung	Ergebnis des Vorjahres 2019	Fortgeschrie bener Ansatz des Haushalts jahres 2020	Ergebnis des Haushalts jahres 2020	Vergleich forgeschrieben er Ansatz / Ergebnis des HH-Jahres
2	51	Öffentlich-rechtliche Leistungsentgelte	1.522.421,47	1.539.250,00	1.514.430,01	-24.819,99
3	548-549	Kostenersatzleistungen und -erstattungen	93.085,05	55.000,00	17.546,12	-37.453,88
8	546	Erträge aus der Aufl. v. Sonderposten aus Investitionszuw., -zusch. u. Beiträge	428.426,11	427.750,00	428.397,48	647,48
10		Summe der ordentlichen Erträge (Positionen 1 bis 9)	2.043.932,63	2.022.000,00	1.960.373,61	-61.626,39
11	62, 63, 640-643, 647-649, 65	Personalaufwendungen	-71.931,83	-73.500,00	-92.664,90	-19.164,90
13	60, 61, 67- 69	Aufwendungen für Sach- und Dienstleistungen	-196.618,88	-119.250,00	-116.801,96	2.448,04
	(697)	davon: Einstellungen in Sonderposten	-65.467,95		-32.795,64	-32.795,64
14	66	Abschreibungen	-624.667,10	-641.500,00	-641.295,88	204,12
15	71	Aufwendungen für Zuweisungen u. Zuschüsse sowie bes. Finanzaufwendungen	-614.040,00	-617.500,00	-618.016,00	-516,00
19		Summe der ordentlichen Aufwendungen (Positionen 11 bis 18)	-1.507.257,81	-1.451.750,00	-1.468.778,74	-17.028,74
20		Verwaltungsergebnis (Position 10 ./ Position 19)	536.674,82	570.250,00	491.594,87	-78.655,13
24		Ordentliches Ergebnis (Position 20 und Position 23)	536.674,82	570.250,00	491.594,87	-78.655,13
25	59	Außerordentliche Erträge	4.749,93		57.075,18	57.075,18
26	79	Außerordentliche Aufwendungen	-6.357,48			
27		Außerordentliches Ergebnis (Position 25 ./ Position 26)	-1.607,55		57.075,18	57.075,18
28		Jahresergebnis vor internen Leistungsbeziehungen	535.067,27	570.250,00	548.670,05	-21.579,95

Teilergebnisrechnung Produkt 53800100 Abwasserbeseitigung

Gemeinde Niestetal

Produktbereich 53 Ver- und Entsorgung
Produktgruppe 538 Abwasserbeseitigung
Produkt 53800100 Abwasserbeseitigung

Pos.	Konten	Bezeichnung	Ergebnis des Vorjahres 2019	Fortgeschriebener Ansatz des Haushaltsjahres 2020	Ergebnis des Haushaltsjahres 2020	Vergleich fortgeschriebener Ansatz / Ergebnis des HH-Jahres
		(Position 24 und Position 27)				
31		Kosten aus internen Leistungsbeziehungen	-535.067,27	-570.250,00	-548.670,05	21.579,95
32		Ergebnis der internen Leistungsbeziehungen	-535.067,27	-570.250,00	-548.670,05	21.579,95
33		Jahresergebnis nach internen Leistungsbeziehungen				

Teilfinanzrechnung Produkt 53800100 Abwasserbeseitigung						
Gemeinde Niestetal						
Produktbereich	53	Ver- und Entsorgung				
Produktgruppe	538	Abwasserbeseitigung				
Produkt	53800100	Abwasserbeseitigung				
Nr.	Bezeichnung	Ergebnis des Vorjahres 2019	Fortgeschriebener Ansatz des Haushaltsjahres 2020	Ergebnis des Haushaltsjahres 2020	Vergleich fortgeschriebener Ansatz / Ergebnis des HH-Jahres	
10	Einzahlungen aus Investitionszuweisungen u. Zuschüssen sowie aus Inv.Beiträgen	39.273,19	40.000,00	5.139,93	-34.860,07	
	Summe Investive Einzahlungen	39.273,19	40.000,00	5.139,93	-34.860,07	
12	Auszahlungen für Investitionen in das Sach AV und immat. AV	-583.923,69	-564.614,28	-271.687,22	292.927,06	
	Summe Investive Auszahlungen	-583.923,69	-564.614,28	-271.687,22	292.927,06	
15	Saldo aus Investitionstätigkeit (Einzahlungen ./. Auszahlungen)	-544.650,50	-524.614,28	-266.547,29	258.066,99	

Investitionen Produkt 53800100 Abwasserbeseitigung						
Gemeinde Niestetal						
Produktbereich	53	Ver- und Entsorgung				
Produktgruppe	538	Abwasserbeseitigung				
Produkt	53800100	Abwasserbeseitigung				
Bezeichnung	Fortgeschriebener Ansatz 2020	Ergebnis des Haushaltsjahres 2020	Vergleich fortgeschriebener Ansatz / Ergebnis des HH-Jahres			
Kanalbau neue Hausanschlüsse	-40.000,00	-12.296,33	-27.703,67			
<i>Erläuterungen:</i> Investitionsnummer: 017 Sachkonto: 0656020 Produkt: 53800100						
Abwasserbeseitigung allgemein (EKVO)	-513.614,28	-229.954,97	-283.659,31			
<i>Erläuterungen:</i> Investitionsnummer: 068 Sachkonto: 0951020 Produkt: 53800100						
Abwasserbeseitigung Am Eichberg	-11.000,00	-8.458,80	-2.541,20			
<i>Erläuterungen:</i> Investitionsnummer: 412 Sachkonto: 0951020 Produkt: 53800100						

Teilergebnisrechnung Produkt 54100100 Gemeindestraßen

Gemeinde Niestetal

Produktbereich	54	Verkehrsflächen und -anlagen, ÖPNV				
Produktgruppe	541	Gemeindestraßen				
Produkt	54100100	Gemeindestraßen				
Po s.	Konten	Bezeichnung	Ergebnis des Vorjahres 2019	Fortgeschriebener Ansatz des Haushaltsjahres 2020	Ergebnis des Haushaltsjahres 2020	Vergleich fortgeschriebener Ansatz / Ergebnis des HH-Jahres
3	548-549	Kostenersatzleistungen und -erstattungen	4.099,46	11.250,00	20.499,88	9.249,88
7	540-543	Erträge aus Zuweisungen u. Zuschüssen für laufende Zwecke und allgemeine Umlagen		83.250,00		-83.250,00
8	546	Erträge aus der Aufl. v. Sonderposten aus Investitionszuw., -zusch. u. Beiträge	556.034,28	554.000,00	554.138,14	138,14
10		Summe der ordentlichen Erträge (Positionen 1 bis 9)	560.133,74	648.500,00	574.638,02	-73.861,98
11	62, 63, 640-643, 647-649, 65	Personalaufwendungen	-42.353,28	-34.750,00	-40.311,60	-5.561,60
13	60, 61, 67-69	Aufwendungen für Sach- und Dienstleistungen	-309.281,76	-391.250,00	-323.499,94	67.750,06
14	66	Abschreibungen	-646.500,00	-626.250,00	-627.855,23	-1.605,23
19		Summe der ordentlichen Aufwendungen (Positionen 11 bis 18)	-998.135,04	-1.052.250,00	-991.666,77	60.583,23
20		Verwaltungsergebnis (Position 10 ./ Position 19)	-438.001,30	-403.750,00	-417.028,75	-13.278,75
24		Ordentliches Ergebnis (Position 20 und Position 23)	-438.001,30	-403.750,00	-417.028,75	-13.278,75
25	59	Außerordentliche Erträge	13.345,50			
26	79	Außerordentliche Aufwendungen	-1.632,10			
27		Außerordentliches Ergebnis (Position 25 ./ Position 26)	11.713,40			
28		Jahresergebnis vor internen Leistungsbeziehungen (Position 24 und Position 27)	-426.287,90	-403.750,00	-417.028,75	-13.278,75

Teilergebnisrechnung Produkt 54100100 Gemeindestraßen

Gemeinde Niestetal

Produktbereich 54 Verkehrsflächen und -anlagen, ÖPNV
Produktgruppe 541 Gemeindestraßen
Produkt 54100100 Gemeindestraßen

Po s.	Konten	Bezeichnung	Ergebnis des Vorjahres 2019	Fortgeschrie bener Ansatz des Haushalts jahres 2020	Ergebnis des Haushalts jahres 2020	Vergleich forgeschrieben er Ansatz / Ergebnis des HH-Jahres
31		Kosten aus internen Leistungsbeziehungen	-15.480,01	-74.500,00	-10.116,84	64.383,16
32		Ergebnis der internen Leistungsbeziehungen	-15.480,01	-74.500,00	-10.116,84	64.383,16
33		Jahresergebnis nach internen Leistungsbeziehungen	-441.767,91	-478.250,00	-427.145,59	51.104,41

Teilfinanzrechnung Produkt 54100100 Gemeindestraßen

Gemeinde Niestetal

Produktbereich 54 Verkehrsflächen und -anlagen, ÖPNV
Produktgruppe 541 Gemeindestraßen
Produkt 54100100 Gemeindestraßen

Nr.	Bezeichnung	Ergebnis des Vorjahres 2019	Fortgeschriebener Ansatz des Haushaltsjahres 2020	Ergebnis des Haushaltsjahres 2020	Vergleich fortgeschriebener Ansatz / Ergebnis des HH-Jahres		
10	Einzahlungen aus Investitionszuweisungen u. Zuschüssen sowie aus Inv.Beiträgen	4.883,48		624,63	624,63		
11	Einzahlungen aus Abgängen von Vermögensgegenständen des Sach AV und des immat AV	550,00					
	Summe Investive Einzahlungen	5.433,48		624,63	624,63		
12	Auszahlungen für Investitionen in das Sach AV und immat. AV	-128.885,45	-2.385,72	-105.461,05	-103.075,33		
	Summe Investive Auszahlungen	-128.885,45	-2.385,72	-105.461,05	-103.075,33		
15	Saldo aus Investitionstätigkeit (Einzahlungen ./ Auszahlungen)	-123.451,97	-2.385,72	-104.836,42	-102.450,70		

Investitionen Produkt 54100100 Gemeindestraßen					
Gemeinde Niestetal					
Produktbereich	54	Verkehrsflächen und -anlagen, ÖPNV			
Produktgruppe	541	Gemeindestraßen			
Produkt	54100100	Gemeindestraßen			
Bezeichnung	Fortgeschriebener Ansatz 2020	Ergebnis des Haushaltsjahres 2020	Vergleich fortgeschriebener Ansatz / Ergebnis des HH-Jahres		
Straßenbau Am Eichberg		-69.275,56	69.275,56		
<i>Erläuterungen:</i> Investitionsnummer: 411 Sachkonto: 0951020 Produkt: 54100100					
Fußgängerüberwege Karl-Marx-Str. / Cornelius-Gelle	-2.385,72	-2.385,72			
<i>Erläuterungen:</i> Investitionsnummer: 529 Sachkonto: 0951020 Produkt: 54100100					

Teilergebnisrechnung Produkt 54100200 Straßenbeleuchtung

Gemeinde Niestetal

Produktbereich 54 Verkehrsflächen und -anlagen, ÖPNV
Produktgruppe 541 Gemeindefstraßen
Produkt 54100200 Straßenbeleuchtung

Po s.	Konten	Bezeichnung	Ergebnis des Vorjahres 2019	Fortgeschriebener Ansatz des Haushaltsjahres 2020	Ergebnis des Haushaltsjahres 2020	Vergleich fortgeschriebener Ansatz / Ergebnis des HH-Jahres
3	548-549	Kostensatzleistungen und -erstattungen		500,00		-500,00
9	53	Sonstige ordentliche Erträge	2.615,12		15.577,78	15.577,78
10		Summe der ordentlichen Erträge (Positionen 1 bis 9)	2.615,12	500,00	15.577,78	15.077,78
11	62, 63, 640-643, 647-649, 65	Personalaufwendungen	-8.558,96	-8.500,00	-10.551,93	-2.051,93
13	60, 61, 67-69	Aufwendungen für Sach- und Dienstleistungen	-106.576,56	-111.500,00	-98.844,30	12.655,70
14	66	Abschreibungen	-55.627,88	-58.000,00	-58.915,34	-915,34
19		Summe der ordentlichen Aufwendungen (Positionen 11 bis 18)	-170.763,40	-178.000,00	-168.311,57	9.688,43
20		Verwaltungsergebnis (Position 10 ./ Position 19)	-168.148,28	-177.500,00	-152.733,79	24.766,21
24		Ordentliches Ergebnis (Position 20 und Position 23)	-168.148,28	-177.500,00	-152.733,79	24.766,21
25	59	Außerordentliche Erträge	13.755,89			
26	79	Außerordentliche Aufwendungen	-2.112,60			
27		Außerordentliches Ergebnis (Position 25 ./ Position 26)	11.643,29			
28		Jahresergebnis vor internen Leistungsbeziehungen (Position 24 und Position 27)	-156.504,99	-177.500,00	-152.733,79	24.766,21
31		Kosten aus internen Leistungsbeziehungen		-10.000,00	-4.829,97	5.170,03
32		Ergebnis der internen Leistungsbeziehungen		-10.000,00	-4.829,97	5.170,03

Teilergebnisrechnung Produkt 54100200 Straßenbeleuchtung

Gemeinde Niestetal

Produktbereich 54 Verkehrsflächen und -anlagen, ÖPNV
Produktgruppe 541 Gemeindestraßen
Produkt 54100200 Straßenbeleuchtung

Pos.	Konten	Bezeichnung	Ergebnis des Vorjahres 2019	Fortgeschriebener Ansatz des Haushaltsjahres 2020	Ergebnis des Haushaltsjahres 2020	Vergleich fortgeschriebener Ansatz / Ergebnis des HH-Jahres
33		Jahresergebnis nach internen Leistungsbeziehungen	-156.504,99	-187.500,00	-157.563,76	29.936,24

Teilfinanzrechnung Produkt 54100200 Straßenbeleuchtung

Gemeinde Niestetal

Produktbereich 54 Verkehrsflächen und -anlagen, ÖPNV
Produktgruppe 541 Gemeindestraßen
Produkt 54100200 Straßenbeleuchtung

Nr.	Bezeichnung	Ergebnis des Vorjahres 2019	Fortgeschriebener Ansatz des Haushaltsjahres 2020	Ergebnis des Haushaltsjahres 2020	Vergleich fortgeschriebener Ansatz / Ergebnis des HH-Jahres		
12	Auszahlungen für Investitionen in das Sach AV und immat. AV	-8.629,18	-17.000,00	-6.350,67	10.649,33		
	Summe Investive Auszahlungen	-8.629,18	-17.000,00	-6.350,67	10.649,33		
15	Saldo aus Investitionstätigkeit (Einzahlungen ./. Auszahlungen)	-8.629,18	-17.000,00	-6.350,67	10.649,33		

Investitionen Produkt 54100200 Straßenbeleuchtung					
Gemeinde Niestetal					
Produktbereich	54	Verkehrsflächen und -anlagen, ÖPNV			
Produktgruppe	541	Gemeindestraßen			
Produkt	54100200	Straßenbeleuchtung			
Bezeichnung	Fortgeschriebener Ansatz 2020	Ergebnis des Haushaltsjahres 2020	Vergleich fortgeschriebener Ansatz / Ergebnis des HH-Jahres		
Neubau Straßenbeleuchtung	-7.000,00	-6.350,67	-649,33		
<i>Erläuterungen:</i> Investitionsnummer: 062 Sachkonto: 0951020 Produkt: 54100200					
Straßenbeleuchtung Am Eichberg	-10.000,00		-10.000,00		
<i>Erläuterungen:</i> Investitionsnummer: 410 Sachkonto: 0951020 Produkt: 54100200					

Teilergebnisrechnung Produkt 54200100 Kreisstraßen

Gemeinde Niestetal

Produktbereich 54 Verkehrsflächen und -anlagen, ÖPNV
Produktgruppe 542 Kreisstraßen
Produkt 54200100 Kreisstraßen

Po s.	Konten	Bezeichnung	Ergebnis des Vorjahres 2019	Fortgeschrie bener Ansatz des Haushalts jahres 2020	Ergebnis des Haushalts jahres 2020	Vergleich fortgeschriebe ner Ansatz / Ergebnis des HH-Jahres
8	546	Erträge aus der Aufl. v. Sonderposten aus Investitionszuw., -zusch. u. Beiträge	1.759,03	1.750,00	1.759,04	9,04
10		Summe der ordentlichen Erträge (Positionen 1 bis 9)	1.759,03	1.750,00	1.759,04	9,04
11	62, 63, 640-643, 647-649, 65	Personalaufwendungen	-1.490,01	-1.750,00	-1.513,25	236,75
14	66	Abschreibungen	-1.780,14	-2.000,00	-1.780,14	219,86
15	71	Aufwendungen für Zuweisungen u. Zuschüsse sowie bes. Finanzaufwendungen	-638,91	-750,00	-678,02	71,98
19		Summe der ordentlichen Aufwendungen (Positionen 11 bis 18)	-3.909,06	-4.500,00	-3.971,41	528,59
20		Verwaltungsergebnis (Position 10 ./ Position 19)	-2.150,03	-2.750,00	-2.212,37	537,63
24		Ordentliches Ergebnis (Position 20 und Position 23)	-2.150,03	-2.750,00	-2.212,37	537,63
25	59	Außerordentliche Erträge	9.601,50			
26	79	Außerordentliche Aufwendungen	-617,50			
27		Außerordentliches Ergebnis (Position 25 ./ Position 26)	8.984,00			
28		Jahresergebnis vor internen Leistungsbeziehungen (Position 24 und Position 27)	6.833,97	-2.750,00	-2.212,37	537,63
31		Kosten aus internen Leistungsbeziehungen	-563,84		-1.214,02	-1.214,02
32		Ergebnis der internen Leistungsbeziehungen	-563,84		-1.214,02	-1.214,02

Teilergebnisrechnung Produkt 54200100 Kreisstraßen

Gemeinde Niestetal

Produktbereich	54	Verkehrsflächen und -anlagen, ÖPNV
Produktgruppe	542	Kreisstraßen
Produkt	54200100	Kreisstraßen

Pos.	Konten	Bezeichnung	Ergebnis des Vorjahres 2019	Fortgeschriebener Ansatz des Haushaltsjahres 2020	Ergebnis des Haushaltsjahres 2020	Vergleich fortgeschriebener Ansatz / Ergebnis des HH-Jahres
33		Jahresergebnis nach internen Leistungsbeziehungen	6.270,13	-2.750,00	-3.426,39	-676,39

Teilergebnisrechnung Produkt 54300100 Landesstraßen

Gemeinde Niestetal

Produktbereich 54 Verkehrsflächen und -anlagen, ÖPNV
Produktgruppe 543 Landesstraßen
Produkt 54300100 Landesstraßen

Po s.	Konten	Bezeichnung	Ergebnis des Vorjahres 2019	Fortgeschriebener Ansatz des Haushaltsjahres 2020	Ergebnis des Haushaltsjahres 2020	Vergleich fortgeschriebener Ansatz / Ergebnis des HH-Jahres
8	546	Erträge aus der Aufl. v. Sonderposten aus Investitionszuw., -zusch. u. Beiträge	11.222,72	22.500,00	11.353,46	-11.146,54
10		Summe der ordentlichen Erträge (Positionen 1 bis 9)	11.222,72	22.500,00	11.353,46	-11.146,54
11	62, 63, 640-643, 647-649, 65	Personalaufwendungen	-3.075,92	-14.250,00	-2.554,44	11.695,56
13	60, 61, 67-69	Aufwendungen für Sach- und Dienstleistungen		-5.000,00	-907,12	4.092,88
14	66	Abschreibungen	-35.271,49	-35.500,00	-35.271,50	228,50
15	71	Aufwendungen für Zuweisungen u. Zuschüsse sowie bes. Finanzaufwendungen	-2.444,09	-2.500,00	-2.925,08	-425,08
19		Summe der ordentlichen Aufwendungen (Positionen 11 bis 18)	-40.791,50	-57.250,00	-41.658,14	15.591,86
20		Verwaltungsergebnis (Position 10 ./ Position 19)	-29.568,78	-34.750,00	-30.304,68	4.445,32
24		Ordentliches Ergebnis (Position 20 und Position 23)	-29.568,78	-34.750,00	-30.304,68	4.445,32
28		Jahresergebnis vor internen Leistungsbeziehungen (Position 24 und Position 27)	-29.568,78	-34.750,00	-30.304,68	4.445,32
31		Kosten aus internen Leistungsbeziehungen	-563,84		-221,92	-221,92
32		Ergebnis der internen Leistungsbeziehungen	-563,84		-221,92	-221,92
33		Jahresergebnis nach internen Leistungsbeziehungen	-30.132,62	-34.750,00	-30.526,60	4.223,40

Teilfinanzrechnung Produkt 54300100 Landesstraßen						
Gemeinde Niestetal						
Produktbereich	54	Verkehrsflächen und -anlagen, ÖPNV				
Produktgruppe	543	Landesstraßen				
Produkt	54300100	Landesstraßen				
Nr.	Bezeichnung	Ergebnis des Vorjahres 2019	Fortgeschriebener Ansatz des Haushaltsjahres 2020	Ergebnis des Haushaltsjahres 2020	Vergleich fortgeschriebener Ansatz / Ergebnis des HH-Jahres	
10	Einzahlungen aus Investitionszuweisungen u. Zuschüssen sowie aus Inv.Beiträgen	80.500,00	350.000,00		-350.000,00	
	Summe Investive Einzahlungen	80.500,00	350.000,00		-350.000,00	
15	Saldo aus Investitionstätigkeit (Einzahlungen ./ Auszahlungen)	80.500,00	350.000,00		-350.000,00	

Teilergebnisrechnung Produkt 54500100 Straßenreinigung

Gemeinde Niestetal

Produktbereich 54 Verkehrsflächen und -anlagen, ÖPNV
Produktgruppe 545 Straßenreinigung
Produkt 54500100 Straßenreinigung

Po s.	Konten	Bezeichnung	Ergebnis des Vorjahres 2019	Fortgeschrie bener Ansatz des Haushalts jahres 2020	Ergebnis des Haushalts jahres 2020	Vergleich forgeschrieben er Ansatz / Ergebnis des HH-Jahres
2	51	Öffentlich-rechtliche Leistungsentgelte		10.000,00		-10.000,00
10		Summe der ordentlichen Erträge (Positionen 1 bis 9)		10.000,00		-10.000,00
11	62, 63, 640-643, 647-649, 65	Personalaufwendungen	-2.845,93	-3.250,00	-3.494,93	-244,93
13	60, 61, 67- 69	Aufwendungen für Sach- und Dienstleistungen	-5.502,65	-24.547,39	-13.901,48	10.645,91
19		Summe der ordentlichen Aufwendungen (Positionen 11 bis 18)	-8.348,58	-27.797,39	-17.396,41	10.400,98
20		Verwaltungsergebnis (Position 10 ./ Position 19)	-8.348,58	-17.797,39	-17.396,41	400,98
24		Ordentliches Ergebnis (Position 20 und Position 23)	-8.348,58	-17.797,39	-17.396,41	400,98
28		Jahresergebnis vor internen Leistungsbeziehungen (Position 24 und Position 27)	-8.348,58	-17.797,39	-17.396,41	400,98
31		Kosten aus internen Leistungsbeziehungen	-51.275,38	-62.000,00	-51.263,00	10.737,00
32		Ergebnis der internen Leistungsbeziehungen	-51.275,38	-62.000,00	-51.263,00	10.737,00
33		Jahresergebnis nach internen Leistungsbeziehungen	-59.623,96	-79.797,39	-68.659,41	11.137,98

Teilergebnisrechnung Produkt 54600100 Parkplätze

Gemeinde Niestetal

Produktbereich 54 Verkehrsflächen und -anlagen, ÖPNV
Produktgruppe 546 Parkeinrichtungen
Produkt 54600100 Parkplätze

Po s.	Konten	Bezeichnung	Ergebnis des Vorjahres 2019	Fortgeschrie bener Ansatz des Haushalts jahres 2020	Ergebnis des Haushalts jahres 2020	Vergleich forgeschrieben er Ansatz / Ergebnis des HH-Jahres
8	546	Erträge aus der Aufl. v. Sonderposten aus Investitionszuw., -zusch. u. Beiträge	1.875,45	1.750,00	1.875,45	125,45
9	53	Sonstige ordentliche Erträge	1.284,20	2.500,00	1.275,90	-1.224,10
10		Summe der ordentlichen Erträge (Positionen 1 bis 9)	3.159,65	4.250,00	3.151,35	-1.098,65
11	62, 63, 640-643, 647-649, 65	Personalaufwendungen	-2.232,93	-2.500,00	-2.268,69	231,31
13	60, 61, 67-69	Aufwendungen für Sach- und Dienstleistungen	-1.851,76	-9.000,00	-1.812,18	7.187,82
14	66	Abschreibungen	-20.559,84	-20.750,00	-20.559,83	190,17
19		Summe der ordentlichen Aufwendungen (Positionen 11 bis 18)	-24.644,53	-32.250,00	-24.640,70	7.609,30
20		Verwaltungsergebnis (Position 10 ./ Position 19)	-21.484,88	-28.000,00	-21.489,35	6.510,65
24		Ordentliches Ergebnis (Position 20 und Position 23)	-21.484,88	-28.000,00	-21.489,35	6.510,65
25	59	Außerordentliche Erträge	97,67			
26	79	Außerordentliche Aufwendungen	-257,10			
27		Außerordentliches Ergebnis (Position 25 ./ Position 26)	-159,43			
28		Jahresergebnis vor internen Leistungsbeziehungen (Position 24 und Position 27)	-21.644,31	-28.000,00	-21.489,35	6.510,65
31		Kosten aus internen Leistungsbeziehungen	-17.479,08	-7.500,00	-15.312,33	-7.812,33
32		Ergebnis der internen Leistungsbeziehungen	-17.479,08	-7.500,00	-15.312,33	-7.812,33

Teilergebnisrechnung Produkt 54600100 Parkplätze

Gemeinde Niestetal

Produktbereich	54	Verkehrsflächen und -anlagen, ÖPNV
Produktgruppe	546	Parkeinrichtungen
Produkt	54600100	Parkplätze

Pos.	Konten	Bezeichnung	Ergebnis des Vorjahres 2019	Fortgeschriebener Ansatz des Haushaltsjahres 2020	Ergebnis des Haushaltsjahres 2020	Vergleich vorgeschriebener Ansatz / Ergebnis des HH-Jahres
33		Jahresergebnis nach internen Leistungsbeziehungen	-39.123,39	-35.500,00	-36.801,68	-1.301,68

Teilfinanzrechnung Produkt 54600100 Parkplätze

Gemeinde Niestetal

Produktbereich 54 Verkehrsflächen und -anlagen, ÖPNV
Produktgruppe 546 Parkeinrichtungen
Produkt 54600100 Parkplätze

Nr.	Bezeichnung	Ergebnis des Vorjahres 2019	Fortgeschriebener Ansatz des Haushaltsjahres 2020	Ergebnis des Haushaltsjahres 2020	Vergleich fortgeschriebener Ansatz / Ergebnis des HH-Jahres		
10	Einzahlungen aus Investitionszuweisungen u. Zuschüssen sowie aus Inv.Beiträgen	11.814,00					
	Summe Investive Einzahlungen	11.814,00					
15	Saldo aus Investitionstätigkeit (Einzahlungen ./ Auszahlungen)	11.814,00					

Teilergebnisrechnung Produkt 54700100 Förderung des öffentlichen Personennahverkehrs

Gemeinde Niestetal

Produktbereich	54	Verkehrsflächen und -anlagen, ÖPNV				
Produktgruppe	547	ÖPNV				
Produkt	54700100	Förderung des öffentlichen Personennahverkehrs				
Pos.	Konten	Bezeichnung	Ergebnis des Vorjahres 2019	Fortgeschriebener Ansatz des Haushaltsjahres 2020	Ergebnis des Haushaltsjahres 2020	Vergleich fortgeschriebener Ansatz / Ergebnis des HH-Jahres
11	62, 63, 640-643, 647-649, 65	Personalaufwendungen	-3.459,79	-3.750,00	-2.958,60	791,40
13	60, 61, 67-69	Aufwendungen für Sach- und Dienstleistungen		-5.000,00	-4.403,79	596,21
14	66	Abschreibungen	-802,76	-1.000,00	-776,64	223,36
15	71	Aufwendungen für Zuweisungen u. Zuschüsse sowie bes. Finanzaufwendungen	-206.145,41	-182.400,00	-173.399,19	9.000,81
19		Summe der ordentlichen Aufwendungen (Positionen 11 bis 18)	-210.407,96	-192.150,00	-181.538,22	10.611,78
20		Verwaltungsergebnis (Position 10 ./ Position 19)	-210.407,96	-192.150,00	-181.538,22	10.611,78
24		Ordentliches Ergebnis (Position 20 und Position 23)	-210.407,96	-192.150,00	-181.538,22	10.611,78
26	79	Außerordentliche Aufwendungen	-3.848,65			
27		Außerordentliches Ergebnis (Position 25 ./ Position 26)	-3.848,65			
28		Jahresergebnis vor internen Leistungsbeziehungen (Position 24 und Position 27)	-214.256,61	-192.150,00	-181.538,22	10.611,78
31		Kosten aus internen Leistungsbeziehungen	-57.340,95	-49.500,00	-55.858,01	-6.358,01
32		Ergebnis der internen Leistungsbeziehungen	-57.340,95	-49.500,00	-55.858,01	-6.358,01
33		Jahresergebnis nach internen Leistungsbeziehungen	-271.597,56	-241.650,00	-237.396,23	4.253,77

Teilergebnisrechnung Produkt 55100200 Öffentliches Grün / Landschaftsbau und -pflege							
Gemeinde Niestetal							
Produktbereich		55	Natur- und Landschaftspflege				
Produktgruppe		551	Öffentliches Grün / Landschaftsbau				
Produkt		55100200	Öffentliches Grün / Landschaftsbau und -pflege				
Pos.	Konten	Bezeichnung	Ergebnis des Vorjahres 2019	Fortgeschriebener Ansatz des Haushaltsjahres 2020	Ergebnis des Haushaltsjahres 2020	Vergleich fortgeschriebener Ansatz / Ergebnis des HH-Jahres	
9	53	Sonstige ordentliche Erträge			6.553,39	6.553,39	
10		Summe der ordentlichen Erträge (Positionen 1 bis 9)			6.553,39	6.553,39	
11	62, 63, 640-643, 647-649, 65	Personalaufwendungen	-4.293,48	-4.500,00	-6.415,83	-1.915,83	
13	60, 61, 67-69	Aufwendungen für Sach- und Dienstleistungen	-24.592,38	-41.500,00	-34.195,07	7.304,93	
14	66	Abschreibungen	-8.327,39	-8.750,00	-8.338,67	411,33	
15	71	Aufwendungen für Zuweisungen u. Zuschüsse sowie bes. Finanzaufwendungen	-5.691,34	-5.000,00	-4.935,49	64,51	
19		Summe der ordentlichen Aufwendungen (Positionen 11 bis 18)	-42.904,59	-59.750,00	-53.885,06	5.864,94	
20		Verwaltungsergebnis (Position 10 ./ Position 19)	-42.904,59	-59.750,00	-47.331,67	12.418,33	
24		Ordentliches Ergebnis (Position 20 und Position 23)	-42.904,59	-59.750,00	-47.331,67	12.418,33	
25	59	Außerordentliche Erträge	593,10				
26	79	Außerordentliche Aufwendungen	-5.961,99				
27		Außerordentliches Ergebnis (Position 25 ./ Position 26)	-5.368,89				
28		Jahresergebnis vor internen Leistungsbeziehungen (Position 24 und Position 27)	-48.273,48	-59.750,00	-47.331,67	12.418,33	
31		Kosten aus internen Leistungsbeziehungen	-383.053,25	-297.750,00	-414.072,43	-116.322,43	

**Teilergebnisrechnung Produkt 55100200 Öffentliches Grün /
Landschaftsbau und -pflege**

Gemeinde Niestetal

Produktbereich	55	Natur- und Landschaftspflege				
Produktgruppe	551	Öffentliches Grün / Landschaftsbau				
Produkt	55100200	Öffentliches Grün / Landschaftsbau und -pflege				
Pos.	Konten	Bezeichnung	Ergebnis des Vorjahres 2019	Fortgeschriebener Ansatz des Haushaltsjahres 2020	Ergebnis des Haushaltsjahres 2020	Vergleich vorgeschriebener Ansatz / Ergebnis des HH-Jahres
32		Ergebnis der internen Leistungsbeziehungen	-383.053,25	-297.750,00	-414.072,43	-116.322,43
33		Jahresergebnis nach internen Leistungsbeziehungen	-431.326,73	-357.500,00	-461.404,10	-103.904,10

**Teilfinanzrechnung Produkt 55100200 Öffentliches Grün /
Landschaftsbau und -pflege**

Gemeinde Niestetal

Produktbereich 55 Natur- und Landschaftspflege
Produktgruppe 551 Öffentliches Grün / Landschaftsbau
Produkt 55100200 Öffentliches Grün / Landschaftsbau und -pflege

Nr.	Bezeichnung	Ergebnis des Vorjahres 2019	Fortge- schriebener Ansatz des Haushalts- jahres 2020	Ergebnis des Haushalts- jahres 2020	Vergleich fortgeschrie- bener Ansatz / Ergebnis des HH-Jahres		
12	Auszahlungen für Investitionen in das Sach AV und immat. AV	-731,85	-1.000,00		1.000,00		
	Summe Investive Auszahlungen	-731,85	-1.000,00		1.000,00		
15	Saldo aus Investitionstätigkeit (Einzahlungen ./ Auszahlungen)	-731,85	-1.000,00		1.000,00		

Investitionen Produkt 55100200 Öffentliches Grün / Landschaftsbau und -pflege

Gemeinde Niestetal

Produktbereich	55	Natur- und Landschaftspflege
Produktgruppe	551	Öffentliches Grün / Landschaftsbau
Produkt	55100200	Öffentliches Grün / Landschaftsbau und -pflege

Bezeichnung	Fortgeschriebener Ansatz 2020	Ergebnis des Haushaltsjahres 2020	Vergleich fortgeschriebener Ansatz / Ergebnis des HH-Jahres			
GWG - Maschinen - 55100200	-1.000,00		-1.000,00			

Erläuterungen:
 Investitionsnummer: 183
 Sachkonto: 0790020
 Produkt: 55100200

Teilergebnisrechnung Produkt 55100300 Rad- und Wanderwege

Gemeinde Niestetal

Produktbereich	55	Natur- und Landschaftspflege				
Produktgruppe	551	Öffentliches Grün / Landschaftsbau				
Produkt	55100300	Rad- und Wanderwege				
Po s.	Konten	Bezeichnung	Ergebnis des Vorjahres 2019	Fortgeschrie bener Ansatz des Haushalts jahres 2020	Ergebnis des Haushalts jahres 2020	Vergleich forgeschrieben er Ansatz / Ergebnis des HH-Jahres
7	540-543	Erträge aus Zuweisungen u. Zuschüssen für laufende Zwecke und allgemeine Umlagen			11.304,89	11.304,89
8	546	Erträge aus der Aufl. v. Sonderposten aus Investitionszuw., -zusch. u. Beiträge	1.750,00	1.750,00	1.750,00	
10		Summe der ordentlichen Erträge (Positionen 1 bis 9)	1.750,00	1.750,00	13.054,89	11.304,89
11	62, 63, 640-643, 647-649, 65	Personalaufwendungen	-4.073,29	-4.500,00	-3.597,53	902,47
13	60, 61, 67- 69	Aufwendungen für Sach- und Dienstleistungen	-3.468,56	-26.524,85	-27.114,13	-589,28
14	66	Abschreibungen	-25.317,40	-28.250,00	-18.558,01	9.691,99
19		Summe der ordentlichen Aufwendungen (Positionen 11 bis 18)	-32.859,25	-59.274,85	-49.269,67	10.005,18
20		Verwaltungsergebnis (Position 10 ./ Position 19)	-31.109,25	-57.524,85	-36.214,78	21.310,07
24		Ordentliches Ergebnis (Position 20 und Position 23)	-31.109,25	-57.524,85	-36.214,78	21.310,07
25	59	Außerordentliche Erträge	1.826,25			
26	79	Außerordentliche Aufwendungen	-172.302,56		-18.875,48	-18.875,48
27		Außerordentliches Ergebnis (Position 25 ./ Position 26)	-170.476,31		-18.875,48	-18.875,48
28		Jahresergebnis vor internen Leistungsbeziehungen (Position 24 und Position 27)	-201.585,56	-57.524,85	-55.090,26	2.434,59
31		Kosten aus internen Leistungsbeziehungen	-39.554,32	-24.750,00	-29.462,85	-4.712,85

Teilergebnisrechnung Produkt 55100300 Rad- und Wanderwege

Gemeinde Niestetal

Produktbereich 55 Natur- und Landschaftspflege
Produktgruppe 551 Öffentliches Grün / Landschaftsbau
Produkt 55100300 Rad- und Wanderwege

Pos.	Konten	Bezeichnung	Ergebnis des Vorjahres 2019	Fortgeschriebener Ansatz des Haushaltsjahres 2020	Ergebnis des Haushaltsjahres 2020	Vergleich fortgeschriebener Ansatz / Ergebnis des HH-Jahres
32		Ergebnis der internen Leistungsbeziehungen	-39.554,32	-24.750,00	-29.462,85	-4.712,85
33		Jahresergebnis nach internen Leistungsbeziehungen	-241.139,88	-82.274,85	-84.553,11	-2.278,26

Teilfinanzrechnung Produkt 55100300 Rad- und Wanderwege

Gemeinde Niestetal

Produktbereich 55 Natur- und Landschaftspflege
Produktgruppe 551 Öffentliches Grün / Landschaftsbau
Produkt 55100300 Rad- und Wanderwege

Nr.	Bezeichnung	Ergebnis des Vorjahres 2019	Fortgeschriebener Ansatz des Haushaltsjahres 2020	Ergebnis des Haushaltsjahres 2020	Vergleich fortgeschriebener Ansatz / Ergebnis des HH-Jahres		
12	Auszahlungen für Investitionen in das Sach AV und immat. AV	-78.235,75	-42.000,00	-85.247,77	-43.247,77		
	Summe Investive Auszahlungen	-78.235,75	-42.000,00	-85.247,77	-43.247,77		
15	Saldo aus Investitionstätigkeit (Einzahlungen ./. Auszahlungen)	-78.235,75	-42.000,00	-85.247,77	-43.247,77		

Investitionen Produkt 55100300 Rad- und Wanderwege					
Gemeinde Niestetal					
Produktbereich	55	Natur- und Landschaftspflege			
Produktgruppe	551	Öffentliches Grün / Landschaftsbau			
Produkt	55100300	Rad- und Wanderwege			
Bezeichnung	Fortgeschriebener Ansatz 2020	Ergebnis des Haushaltsjahres 2020	Vergleich fortgeschriebener Ansatz / Ergebnis des HH-Jahres		
Rad- und Wanderweg nach Uschlag	-42.000,00	-85.247,77	43.247,77		
<i>Erläuterungen: Investitionsnummer: 245 Sachkonto: 0951020 Produkt: 55100300</i>					

Teilergebnisrechnung Produkt 55100400 Grillplatz

Gemeinde Niestetal

Produktbereich 55 Natur- und Landschaftspflege
Produktgruppe 551 Öffentliches Grün / Landschaftsbau
Produkt 55100400 Grillplatz

Po s.	Konten	Bezeichnung	Ergebnis des Vorjahres 2019	Fortgeschrie bener Ansatz des Haushalts jahres 2020	Ergebnis des Haushalts jahres 2020	Vergleich forgeschrieben er Ansatz / Ergebnis des HH-Jahres
3	548-549	Kostensatzleistungen und -erstattungen	200,00			
9	53	Sonstige ordentliche Erträge	1.790,00	3.000,00	-100,00	-3.100,00
10		Summe der ordentlichen Erträge (Positionen 1 bis 9)	1.990,00	3.000,00	-100,00	-3.100,00
11	62, 63, 640-643, 647-649, 65	Personalaufwendungen		-539,28	-6.030,19	-5.490,91
13	60, 61, 67- 69	Aufwendungen für Sach- und Dienstleistungen	-1.400,59	-2.500,00	-342,93	2.157,07
14	66	Abschreibungen	-635,33	-1.000,00	-635,35	364,65
19		Summe der ordentlichen Aufwendungen (Positionen 11 bis 18)	-2.035,92	-4.039,28	-7.008,47	-2.969,19
20		Verwaltungsergebnis (Position 10 ./ Position 19)	-45,92	-1.039,28	-7.108,47	-6.069,19
24		Ordentliches Ergebnis (Position 20 und Position 23)	-45,92	-1.039,28	-7.108,47	-6.069,19
28		Jahresergebnis vor internen Leistungsbeziehungen (Position 24 und Position 27)	-45,92	-1.039,28	-7.108,47	-6.069,19
31		Kosten aus internen Leistungsbeziehungen	-8.457,62	-12.500,00	-5.260,76	7.239,24
32		Ergebnis der internen Leistungsbeziehungen	-8.457,62	-12.500,00	-5.260,76	7.239,24
33		Jahresergebnis nach internen Leistungsbeziehungen	-8.503,54	-13.539,28	-12.369,23	1.170,05

Teilergebnisrechnung Produkt 55200100 Öffentliche Gewässer/Wasserbaul. Anlagen

Gemeinde Niestetal

Produktbereich	55	Natur- und Landschaftspflege				
Produktgruppe	552	Öffentliche Gewässer / wasserbauliche Anlagen				
Produkt	55200100	Öffentliche Gewässer/Wasserbaul. Anlagen				
Po s.	Konten	Bezeichnung	Ergebnis des Vorjahres 2019	Fortgeschriebener Ansatz des Haushaltsjahres 2020	Ergebnis des Haushaltsjahres 2020	Vergleich fortgeschriebener Ansatz / Ergebnis des HH-Jahres
8	546	Erträge aus der Aufl. v. Sonderposten aus Investitionszuw., -zusch. u. Beiträge		3.250,00		-3.250,00
9	53	Sonstige ordentliche Erträge	294,32	500,00	294,32	-205,68
10		Summe der ordentlichen Erträge (Positionen 1 bis 9)	294,32	3.750,00	294,32	-3.455,68
11	62, 63, 640-643, 647-649, 65	Personalaufwendungen	-5.407,00	-10.750,00	-17.789,66	-7.039,66
13	60, 61, 67-69	Aufwendungen für Sach- und Dienstleistungen	-3.030,30	-16.750,00	-8.802,96	7.947,04
14	66	Abschreibungen	-9.460,25	-13.250,00	-9.460,25	3.789,75
19		Summe der ordentlichen Aufwendungen (Positionen 11 bis 18)	-17.897,55	-40.750,00	-36.052,87	4.697,13
20		Verwaltungsergebnis (Position 10 ./ Position 19)	-17.603,23	-37.000,00	-35.758,55	1.241,45
24		Ordentliches Ergebnis (Position 20 und Position 23)	-17.603,23	-37.000,00	-35.758,55	1.241,45
25	59	Außerordentliche Erträge	11.754,00			
26	79	Außerordentliche Aufwendungen	-1.785,00			
27		Außerordentliches Ergebnis (Position 25 ./ Position 26)	9.969,00			
28		Jahresergebnis vor internen Leistungsbeziehungen (Position 24 und Position 27)	-7.634,23	-37.000,00	-35.758,55	1.241,45
31		Kosten aus internen Leistungsbeziehungen	-26.534,71	-29.750,00	-15.795,32	13.954,68

Teilergebnisrechnung Produkt 55200100 Öffentliche Gewässer/Wasserbaul. Anlagen

Gemeinde Niestetal

Produktbereich		55	Natur- und Landschaftspflege			
Produktgruppe		552	Öffentliche Gewässer / wasserbauliche Anlagen			
Produkt		55200100	Öffentliche Gewässer/Wasserbaul. Anlagen			
Pos.	Konten	Bezeichnung	Ergebnis des Vorjahres 2019	Fortgeschriebener Ansatz des Haushaltsjahres 2020	Ergebnis des Haushaltsjahres 2020	Vergleich vorgeschriebener Ansatz / Ergebnis des HH-Jahres
32		Ergebnis der internen Leistungsbeziehungen	-26.534,71	-29.750,00	-15.795,32	13.954,68
33		Jahresergebnis nach internen Leistungsbeziehungen	-34.168,94	-66.750,00	-51.553,87	15.196,13

**Teilfinanzrechnung Produkt 55200100 Öffentliche
Gewässer/Wasserbaul. Anlagen**

Gemeinde Niestetal

Produktbereich 55 Natur- und Landschaftspflege
Produktgruppe 552 Öffentliche Gewässer / wasserbauliche Anlagen
Produkt 55200100 Öffentliche Gewässer/Wasserbaul. Anlagen

Nr.	Bezeichnung	Ergebnis des Vorjahres 2019	Fortge- schriebener Ansatz des Haushalts- jahres 2020	Ergebnis des Haushalts- jahres 2020	Vergleich fortgeschrie- bener Ansatz / Ergebnis des HH-Jahres		
10	Einzahlungen aus Investitionszuweisungen u. zuschüssen sowie aus Inv.Beiträgen		255.000,00		-255.000,00		
	Summe Investive Einzahlungen		255.000,00		-255.000,00		
12	Auszahlungen für Investitionen in das Sach AV und immat. AV	-2.479,82	-492.000,00	-31.739,71	460.260,29		
	Summe Investive Auszahlungen	-2.479,82	-492.000,00	-31.739,71	460.260,29		
15	Saldo aus Investitionstätigkeit (Einzahlungen ./ Auszahlungen)	-2.479,82	-237.000,00	-31.739,71	205.260,29		

Investitionen Produkt 55200100 Öffentliche Gewässer/Wasserbaul. Anlagen

Gemeinde Niestetal

Produktbereich	55	Natur- und Landschaftspflege			
Produktgruppe	552	Öffentliche Gewässer / wasserbauliche Anlagen			
Produkt	55200100	Öffentliche Gewässer/Wasserbaul. Anlagen			
Bezeichnung	Fortgeschriebener Ansatz 2020	Ergebnis des Haushaltsjahres 2020	Vergleich fortgeschriebener Ansatz / Ergebnis des HH-Jahres		
Renaturierung Wasserläufe	-20.000,00	-31.739,71	11.739,71		
<i>Erläuterungen:</i> Investitionsnummer: 065 Sachkonto: 0951020 Produkt: 55200100					
Punktuelle Hochwasserschutzmaßnahmen	-472.000,00		-472.000,00		
<i>Erläuterungen:</i> Investitionsnummer: 249 Sachkonto: 0951020 Produkt: 55200100					

Teilergebnisrechnung Produkt 55300100 Friedhofs- und Bestattungswesen

Gemeinde Niestetal

Produktbereich 55 Natur- und Landschaftspflege
Produktgruppe 553 Friedhofs- und Bestattungswesen
Produkt 55300100 Friedhofs- und Bestattungswesen

Po s.	Konten	Bezeichnung	Ergebnis des Vorjahres 2019	Fortgeschriebener Ansatz des Haushaltsjahres 2020	Ergebnis des Haushaltsjahres 2020	Vergleich fortgeschriebener Ansatz / Ergebnis des HH-Jahres
2	51	Öffentlich-rechtliche Leistungsentgelte	197.286,41	214.250,00	196.613,07	-17.636,93
7	540-543	Erträge aus Zuweisungen u. Zuschüssen für laufende Zwecke und allgemeine Umlagen	676,80	500,00	676,80	176,80
8	546	Erträge aus der Aufl. v. Sonderposten aus Investitionszuw., -zusch. u. Beiträge	170,46	250,00	170,47	-79,53
10		Summe der ordentlichen Erträge (Positionen 1 bis 9)	198.133,67	215.000,00	197.460,34	-17.539,66
11	62, 63, 640-643, 647-649, 65	Personalaufwendungen	-34.752,74	-41.000,00	-38.971,88	2.028,12
13	60, 61, 67-69	Aufwendungen für Sach- und Dienstleistungen	-23.785,18	-35.500,00	-29.134,77	6.365,23
14	66	Abschreibungen	-20.640,70	-21.250,00	-20.661,78	588,22
19		Summe der ordentlichen Aufwendungen (Positionen 11 bis 18)	-79.178,62	-97.750,00	-88.768,43	8.981,57
20		Verwaltungsergebnis (Position 10 ./ Position 19)	118.955,05	117.250,00	108.691,91	-8.558,09
24		Ordentliches Ergebnis (Position 20 und Position 23)	118.955,05	117.250,00	108.691,91	-8.558,09
25	59	Außerordentliche Erträge	980,95			
26	79	Außerordentliche Aufwendungen	-10.349,29			
27		Außerordentliches Ergebnis (Position 25 ./ Position 26)	-9.368,34			
28		Jahresergebnis vor internen Leistungsbeziehungen (Position 24 und Position 27)	109.586,71	117.250,00	108.691,91	-8.558,09

Teilergebnisrechnung Produkt 55300100 Friedhofs- und Bestattungswesen

Gemeinde Niestetal

Produktbereich 55 Natur- und Landschaftspflege
Produktgruppe 553 Friedhofs- und Bestattungswesen
Produkt 55300100 Friedhofs- und Bestattungswesen

Pos.	Konten	Bezeichnung	Ergebnis des Vorjahres 2019	Fortgeschriebener Ansatz des Haushaltsjahres 2020	Ergebnis des Haushaltsjahres 2020	Vergleich vorgeschriebener Ansatz / Ergebnis des HH-Jahres
31		Kosten aus internen Leistungsbeziehungen	-169.570,21	-137.750,00	-168.708,57	-30.958,57
32		Ergebnis der internen Leistungsbeziehungen	-169.570,21	-137.750,00	-168.708,57	-30.958,57
33		Jahresergebnis nach internen Leistungsbeziehungen	-59.983,50	-20.500,00	-60.016,66	-39.516,66

Teilergebnisrechnung Produkt 55500300 Land- und Forstwirtschaft

Gemeinde Niestetal

Produktbereich	55	Natur- und Landschaftspflege				
Produktgruppe	555	Land- und Forstwirtschaft				
Produkt	55500300	Land- und Forstwirtschaft				
Po s.	Konten	Bezeichnung	Ergebnis des Vorjahres 2019	Fortgeschrie bener Ansatz des Haushalts jahres 2020	Ergebnis des Haushalts jahres 2020	Vergleich fortgeschrie bener Ansatz / Ergebnis des HH-Jahres
1	50	Privatrechtliche Leistungsentgelte	5.474,17	9.000,00	2.389,08	-6.610,92
10		Summe der ordentlichen Erträge (Positionen 1 bis 9)	5.474,17	9.000,00	2.389,08	-6.610,92
11	62, 63, 640-643, 647-649, 65	Personalaufwendungen	-4.958,60	-5.500,00	-6.988,57	-1.488,57
13	60, 61, 67- 69	Aufwendungen für Sach- und Dienstleistungen	-8.938,81	-10.250,00	-6.346,67	3.903,33
14	66	Abschreibungen	-14.202,90	-14.250,00	-14.202,89	47,11
15	71	Aufwendungen für Zuweisungen u. Zuschüsse sowie bes. Finanzaufwendungen	-15,34	-250,00	-15,12	234,88
19		Summe der ordentlichen Aufwendungen (Positionen 11 bis 18)	-28.115,65	-30.250,00	-27.553,25	2.696,75
20		Verwaltungsergebnis (Position 10 ./. Position 19)	-22.641,48	-21.250,00	-25.164,17	-3.914,17
24		Ordentliches Ergebnis (Position 20 und Position 23)	-22.641,48	-21.250,00	-25.164,17	-3.914,17
25	59	Außerordentliche Erträge	11.157,75			
26	79	Außerordentliche Aufwendungen	-63.306,73			
27		Außerordentliches Ergebnis (Position 25 ./. Position 26)	-52.148,98			
28		Jahresergebnis vor internen Leistungsbeziehungen (Position 24 und Position 27)	-74.790,46	-21.250,00	-25.164,17	-3.914,17
31		Kosten aus internen Leistungsbeziehungen	-8.765,17	-5.000,00	-3.394,04	1.605,96
32		Ergebnis der internen Leistungsbeziehungen	-8.765,17	-5.000,00	-3.394,04	1.605,96

Teilergebnisrechnung Produkt 55500300 Land- und Forstwirtschaft

Gemeinde Niestetal

Produktbereich 55 Natur- und Landschaftspflege
Produktgruppe 555 Land- und Forstwirtschaft
Produkt 55500300 Land- und Forstwirtschaft

Pos.	Konten	Bezeichnung	Ergebnis des Vorjahres 2019	Fortgeschriebener Ansatz des Haushaltsjahres 2020	Ergebnis des Haushaltsjahres 2020	Vergleich vorgeschriebener Ansatz / Ergebnis des HH-Jahres
33		Jahresergebnis nach internen Leistungsbeziehungen	-83.555,63	-26.250,00	-28.558,21	-2.308,21

Teilergebnisrechnung Produkt 57100100 Wirtschaftsförderung

Gemeinde Niestetal

Produktbereich 57 Wirtschaft und Tourismus
Produktgruppe 571 Wirtschaftsförderung
Produkt 57100100 Wirtschaftsförderung

Po s.	Konten	Bezeichnung	Ergebnis des Vorjahres 2019	Fortgeschrie bener Ansatz des Haushalts jahres 2020	Ergebnis des Haushalts jahres 2020	Vergleich forgeschrieben er Ansatz / Ergebnis des HH-Jahres
15	71	Aufwendungen für Zuweisungen u. Zuschüsse sowie bes. Finanzaufwendungen		-28.000,00		28.000,00
19		Summe der ordentlichen Aufwendungen (Positionen 11 bis 18)		-28.000,00		28.000,00
20		Verwaltungsergebnis (Position 10 ./ Position 19)		-28.000,00		28.000,00
24		Ordentliches Ergebnis (Position 20 und Position 23)		-28.000,00		28.000,00
28		Jahresergebnis vor internen Leistungsbeziehungen (Position 24 und Position 27)		-28.000,00		28.000,00
31		Kosten aus internen Leistungsbeziehungen			-469,94	-469,94
32		Ergebnis der internen Leistungsbeziehungen			-469,94	-469,94
33		Jahresergebnis nach internen Leistungsbeziehungen		-28.000,00	-469,94	27.530,06

Teilergebnisrechnung Produkt 57300100 Gesellschaftsraum						
Gemeinde Niestetal						
Produktbereich	57	Wirtschaft und Tourismus				
Produktgruppe	573	Allgemeine Einrichtungen und Unternehmen				
Produkt	57300100	Gesellschaftsraum				
Pos.	Konten	Bezeichnung	Ergebnis des Vorjahres 2019	Fortgeschriebener Ansatz des Haushaltsjahres 2020	Ergebnis des Haushaltsjahres 2020	Vergleich fortgeschriebener Ansatz / Ergebnis des HH-Jahres
3	548-549	Kostensatzleistungen und -erstattungen	257,50	250,00	33,00	-217,00
8	546	Erträge aus der Aufl. v. Sonderposten aus Investitionszuw., -zusch. u. Beiträge	169,30	250,00	169,31	-80,69
9	53	Sonstige ordentliche Erträge	8.846,30	13.000,00	-87,20	-13.087,20
10		Summe der ordentlichen Erträge (Positionen 1 bis 9)	9.273,10	13.500,00	115,11	-13.384,89
11	62, 63, 640-643, 647-649, 65	Personalaufwendungen	-19.262,13	-50.700,00	-30.218,06	20.481,94
13	60, 61, 67-69	Aufwendungen für Sach- und Dienstleistungen	-2.400,40	-2.750,00	-180,95	2.569,05
14	66	Abschreibungen	-11.609,15	-11.750,00	-11.609,17	140,83
19		Summe der ordentlichen Aufwendungen (Positionen 11 bis 18)	-33.271,68	-65.200,00	-42.008,18	23.191,82
20		Verwaltungsergebnis (Position 10 ./ Position 19)	-23.998,58	-51.700,00	-41.893,07	9.806,93
24		Ordentliches Ergebnis (Position 20 und Position 23)	-23.998,58	-51.700,00	-41.893,07	9.806,93
26	79	Außerordentliche Aufwendungen	-57,48			
27		Außerordentliches Ergebnis (Position 25 ./ Position 26)	-57,48			
28		Jahresergebnis vor internen Leistungsbeziehungen (Position 24 und Position 27)	-24.056,06	-51.700,00	-41.893,07	9.806,93
31		Kosten aus internen Leistungsbeziehungen	-136,69	-2.500,00		2.500,00
32		Ergebnis der internen Leistungsbeziehungen	-136,69	-2.500,00		2.500,00

Teilergebnisrechnung Produkt 57300100 Gesellschaftsraum							
Gemeinde Niestetal							
Produktbereich		57	Wirtschaft und Tourismus				
Produktgruppe		573	Allgemeine Einrichtungen und Unternehmen				
Produkt		57300100	Gesellschaftsraum				
Pos.	Konten	Bezeichnung	Ergebnis des Vorjahres 2019	Fortgeschriebener Ansatz des Haushaltsjahres 2020	Ergebnis des Haushaltsjahres 2020	Vergleich vorgeschriebener Ansatz / Ergebnis des HH-Jahres	
33		Jahresergebnis nach internen Leistungsbeziehungen	-24.192,75	-54.200,00	-41.893,07	12.306,93	

Teilfinanzrechnung Produkt 57300100 Gesellschaftsraum						
Gemeinde Niestetal						
Produktbereich		57	Wirtschaft und Tourismus			
Produktgruppe		573	Allgemeine Einrichtungen und Unternehmen			
Produkt		57300100	Gesellschaftsraum			
Nr.	Bezeichnung	Ergebnis des Vorjahres 2019	Fortgeschriebener Ansatz des Haushaltsjahres 2020	Ergebnis des Haushaltsjahres 2020	Vergleich fortgeschriebener Ansatz / Ergebnis des HH-Jahres	
12	Auszahlungen für Investitionen in das Sach AV und immat. AV	-17.401,34				
	Summe Investive Auszahlungen	-17.401,34				
15	Saldo aus Investitionstätigkeit (Einzahlungen ./. Auszahlungen)	-17.401,34				

Teilergebnisrechnung Produkt 57300200 Anschlagswesen

Gemeinde Niestetal

Produktbereich 57 Wirtschaft und Tourismus
Produktgruppe 573 Allgemeine Einrichtungen und Unternehmen
Produkt 57300200 Anschlagswesen

Po s.	Konten	Bezeichnung	Ergebnis des Vorjahres 2019	Fortgeschriebener Ansatz des Haushaltsjahres 2020	Ergebnis des Haushaltsjahres 2020	Vergleich fortgeschriebener Ansatz / Ergebnis des HH-Jahres
9	53	Sonstige ordentliche Erträge		1.250,00	1.229,30	-20,70
10		Summe der ordentlichen Erträge (Positionen 1 bis 9)		1.250,00	1.229,30	-20,70
11	62, 63, 640-643, 647-649, 65	Personalaufwendungen	-612,66	-750,00	-638,60	111,40
19		Summe der ordentlichen Aufwendungen (Positionen 11 bis 18)	-612,66	-750,00	-638,60	111,40
20		Verwaltungsergebnis (Position 10 ./ Position 19)	-612,66	500,00	590,70	90,70
24		Ordentliches Ergebnis (Position 20 und Position 23)	-612,66	500,00	590,70	90,70
25	59	Außerordentliche Erträge	1.362,23			
27		Außerordentliches Ergebnis (Position 25 ./ Position 26)	1.362,23			
28		Jahresergebnis vor internen Leistungsbeziehungen (Position 24 und Position 27)	749,57	500,00	590,70	90,70
33		Jahresergebnis nach internen Leistungsbeziehungen	749,57	500,00	590,70	90,70

Teilergebnisrechnung Produkt 57300400 Kegelbahnen

Gemeinde Niestetal

Produktbereich	57	Wirtschaft und Tourismus				
Produktgruppe	573	Allgemeine Einrichtungen und Unternehmen				
Produkt	57300400	Kegelbahnen				
Po s.	Konten	Bezeichnung	Ergebnis des Vorjahres 2019	Fortgeschriebener Ansatz des Haushaltsjahres 2020	Ergebnis des Haushaltsjahres 2020	Vergleich fortgeschriebener Ansatz / Ergebnis des HH-Jahres
3	548-549	Kostenersatzleistungen und -erstattungen	85,00			
8	546	Erträge aus der Aufl. v. Sonderposten aus Investitionszuz., -zusch. u. Beiträge	534,55	500,00	534,56	34,56
9	53	Sonstige ordentliche Erträge	10.974,00	12.750,00	2.925,00	-9.825,00
10		Summe der ordentlichen Erträge (Positionen 1 bis 9)	11.593,55	13.250,00	3.459,56	-9.790,44
11	62, 63, 640-643, 647-649, 65	Personalaufwendungen	-19.381,52	-26.750,00	-28.274,51	-1.524,51
13	60, 61, 67-69	Aufwendungen für Sach- und Dienstleistungen	-18,42	-3.000,00	-1.678,47	1.321,53
14	66	Abschreibungen	-6.175,89	-6.250,00	-6.174,40	75,60
19		Summe der ordentlichen Aufwendungen (Positionen 11 bis 18)	-25.575,83	-36.000,00	-36.127,38	-127,38
20		Verwaltungsergebnis (Position 10 ./ Position 19)	-13.982,28	-22.750,00	-32.667,82	-9.917,82
24		Ordentliches Ergebnis (Position 20 und Position 23)	-13.982,28	-22.750,00	-32.667,82	-9.917,82
26	79	Außerordentliche Aufwendungen	-232,05			
27		Außerordentliches Ergebnis (Position 25 ./ Position 26)	-232,05			
28		Jahresergebnis vor internen Leistungsbeziehungen (Position 24 und Position 27)	-14.214,33	-22.750,00	-32.667,82	-9.917,82
31		Kosten aus internen Leistungsbeziehungen			-104,43	-104,43

Teilergebnisrechnung Produkt 57300400 Kegelbahnen							
Gemeinde Niestetal							
Produktbereich		57	Wirtschaft und Tourismus				
Produktgruppe		573	Allgemeine Einrichtungen und Unternehmen				
Produkt		57300400	Kegelbahnen				
Pos.	Konten	Bezeichnung	Ergebnis des Vorjahres 2019	Fortgeschriebener Ansatz des Haushaltsjahres 2020	Ergebnis des Haushaltsjahres 2020	Vergleich fortgeschriebener Ansatz / Ergebnis des HH-Jahres	
32		Ergebnis der internen Leistungsbeziehungen			-104,43	-104,43	
33		Jahresergebnis nach internen Leistungsbeziehungen	-14.214,33	-22.750,00	-32.772,25	-10.022,25	

Teilergebnisrechnung Produkt 57300500 Gastronomische Einrichtungen

Gemeinde Niestetal

Produktbereich		57	Wirtschaft und Tourismus				
Produktgruppe		573	Allgemeine Einrichtungen und Unternehmen				
Produkt		57300500	Gastronomische Einrichtungen				
Pos.	Konten	Bezeichnung	Ergebnis des Vorjahres 2019	Fortgeschriebener Ansatz des Haushaltsjahres 2020	Ergebnis des Haushaltsjahres 2020	Vergleich fortgeschriebener Ansatz / Ergebnis des HH-Jahres	
9	53	Sonstige ordentliche Erträge	2.787,00	1.000,00		-1.000,00	
10		Summe der ordentlichen Erträge (Positionen 1 bis 9)	2.787,00	1.000,00		-1.000,00	
13	60, 61, 67-69	Aufwendungen für Sach- und Dienstleistungen		-1.000,00		1.000,00	
19		Summe der ordentlichen Aufwendungen (Positionen 11 bis 18)		-1.000,00		1.000,00	
20		Verwaltungsergebnis (Position 10 ./ Position 19)	2.787,00				
24		Ordentliches Ergebnis (Position 20 und Position 23)	2.787,00				
28		Jahresergebnis vor internen Leistungsbeziehungen (Position 24 und Position 27)	2.787,00				
31		Kosten aus internen Leistungsbeziehungen	-170,86				
32		Ergebnis der internen Leistungsbeziehungen	-170,86				
33		Jahresergebnis nach internen Leistungsbeziehungen	2.616,14				

Teilergebnisrechnung Produkt 57500100 Tourismus

Gemeinde Niestetal

Produktbereich 57 Wirtschaft und Tourismus
Produktgruppe 575 Tourismus
Produkt 57500100 Tourismus

Po s.	Konten	Bezeichnung	Ergebnis des Vorjahres 2019	Fortgeschrie bener Ansatz des Haushalts jahres 2020	Ergebnis des Haushalts jahres 2020	Vergleich forgeschrieben er Ansatz / Ergebnis des HH-Jahres
11	62, 63, 640-643, 647-649, 65	Personalaufwendungen	-55,51	-9.250,00	-9.127,44	122,56
13	60, 61, 67- 69	Aufwendungen für Sach- und Dienstleistungen	-5.414,82	-5.950,00	-5.787,25	162,75
19		Summe der ordentlichen Aufwendungen (Positionen 11 bis 18)	-5.470,33	-15.200,00	-14.914,69	285,31
20		Verwaltungsergebnis (Position 10 ./ Position 19)	-5.470,33	-15.200,00	-14.914,69	285,31
24		Ordentliches Ergebnis (Position 20 und Position 23)	-5.470,33	-15.200,00	-14.914,69	285,31
28		Jahresergebnis vor internen Leistungsbeziehungen (Position 24 und Position 27)	-5.470,33	-15.200,00	-14.914,69	285,31
33		Jahresergebnis nach internen Leistungsbeziehungen	-5.470,33	-15.200,00	-14.914,69	285,31

Teilfinanzrechnung Produkt 57500100 Tourismus

Gemeinde Niestetal

Produktbereich 57 Wirtschaft und Tourismus

Produktgruppe 575 Tourismus

Produkt 57500100 Tourismus

Nr.	Bezeichnung	Ergebnis des Vorjahres 2019	Fortgeschriebener Ansatz des Haushaltsjahres 2020	Ergebnis des Haushaltsjahres 2020	Vergleich fortgeschriebener Ansatz / Ergebnis des HH-Jahres		
12	Auszahlungen für Investitionen in das Sach AV und immat. AV	-3.953,40					
	Summe Investive Auszahlungen	-3.953,40					
15	Saldo aus Investitionstätigkeit (Einzahlungen ./. Auszahlungen)	-3.953,40					

Teilergebnisrechnung Produkt 61100100 Steuern, allg. Zuweisungen, allg. Umlagen

Gemeinde Niestetal

Produktbereich	61	Allgemeine Finanzwirtschaft				
Produktgruppe	611	Steuern, allgem. Zuweisungen, allgem. Umlagen				
Produkt	61100100	Steuern, allg. Zuweisungen, allg. Umlagen				
Po s.	Konten	Bezeichnung	Ergebnis des Vorjahres 2019	Fortgeschriebener Ansatz des Haushaltsjahres 2020	Ergebnis des Haushaltsjahres 2020	Vergleich fortgeschrieben er Ansatz / Ergebnis des HH-Jahres
2	51	Öffentlich-rechtliche Leistungsentgelte			10,00	10,00
5	55	Steuern und steuerähnliche Erträge einschl. Erträge aus gesetzlichen Umlagen	15.279.036,51	15.688.750,00	14.257.903,34	-1.430.846,66
6	547	Erträge aus Transferleistungen	457.387,80	457.000,00	457.387,79	387,79
7	540-543	Erträge aus Zuweisungen u. Zuschüssen für laufende Zwecke und allgemeine Umlagen	220.163,00	4.681.000,00	5.676.925,00	995.925,00
8	546	Erträge aus der Aufl. v. Sonderposten aus Investitionszuw., -zusch. u. Beiträge	19.600,00	19.000,00	19.100,00	100,00
10		Summe der ordentlichen Erträge (Positionen 1 bis 9)	15.976.187,31	20.845.750,00	20.411.326,13	-434.423,87
13	60, 61, 67-69	Aufwendungen für Sach- und Dienstleistungen			-100,00	-100,00
14	66	Abschreibungen	-54.884,06		-49.887,07	-49.887,07
16	73	Steueraufwendungen einschl. Aufwendungen aus gesetzlichen Umlageverpflichtungen	-7.027.888,08	-8.613.750,00	-8.219.055,76	394.694,24
19		Summe der ordentlichen Aufwendungen (Positionen 11 bis 18)	-7.082.772,14	-8.613.750,00	-8.269.042,83	344.707,17
20		Verwaltungsergebnis (Position 10 ./ Position 19)	8.893.415,17	12.232.000,00	12.142.283,30	-89.716,70
21	56, 57	Finanzerträge	44.335,25	20.000,00	17.949,25	-2.050,75
22	77	Zinsen und ähnliche Aufwendungen	-12.184,25	-4.000,00	-18.587,25	-14.587,25
23		Finanzergebnis (Position 21 ./ Position 22)	32.151,00	16.000,00	-638,00	-16.638,00
24		Ordentliches Ergebnis (Position 20 und Position 23)	8.925.566,17	12.248.000,00	12.141.645,30	-106.354,70

Teilergebnisrechnung Produkt 61100100 Steuern, allg. Zuweisungen, allg. Umlagen

Gemeinde Niestetal

Produktbereich	61	Allgemeine Finanzwirtschaft				
Produktgruppe	611	Steuern, allgem. Zuweisungen, allgem. Umlagen				
Produkt	61100100	Steuern, allg. Zuweisungen, allg. Umlagen				
Pos.	Konten	Bezeichnung	Ergebnis des Vorjahres 2019	Fortgeschriebener Ansatz des Haushaltsjahres 2020	Ergebnis des Haushaltsjahres 2020	Vergleich vorgeschriebener Ansatz / Ergebnis des HH-Jahres
28		Jahresergebnis vor internen Leistungsbeziehungen (Position 24 und Position 27)	8.925.566,17	12.248.000,00	12.141.645,30	-106.354,70
33		Jahresergebnis nach internen Leistungsbeziehungen	8.925.566,17	12.248.000,00	12.141.645,30	-106.354,70

Teilergebnisrechnung Produkt 61200100 Sonstige allgemeine Finanzwirtschaft

Gemeinde Niestetal

Produktbereich	61	Allgemeine Finanzwirtschaft				
Produktgruppe	612	Sonstige allgemeine Finanzwirtschaft				
Produkt	61200100	Sonstige allgemeine Finanzwirtschaft				
Po s.	Konten	Bezeichnung	Ergebnis des Vorjahres 2019	Fortgeschriebener Ansatz des Haushaltsjahres 2020	Ergebnis des Haushaltsjahres 2020	Vergleich fortgeschriebener Ansatz / Ergebnis des HH-Jahres
2	51	Öffentlich-rechtliche Leistungsentgelte			13,00	13,00
7	540-543	Erträge aus Zuweisungen u. Zuschüssen für laufende Zwecke und allgemeine Umlagen	2.083,17		2.374,57	2.374,57
8	546	Erträge aus der Aufl. v. Sonderposten aus Investitionszuw., -zusch. u. Beiträge	90.412,09	49.000,00	94.754,47	45.754,47
10		Summe der ordentlichen Erträge (Positionen 1 bis 9)	92.495,26	49.000,00	97.142,04	48.142,04
13	60, 61, 67-69	Aufwendungen für Sach- und Dienstleistungen	-282,02	-50.000,00		50.000,00
14	66	Abschreibungen	464,35		-3.775,69	-3.775,69
18	70, 74, 76	Sonstige ordentliche Aufwendungen	-1,64		-1,98	-1,98
19		Summe der ordentlichen Aufwendungen (Positionen 11 bis 18)	180,69	-50.000,00	-3.777,67	46.222,33
20		Verwaltungsergebnis (Position 10 ./ Position 19)	92.675,95	-1.000,00	93.364,37	94.364,37
21	56, 57	Finanzerträge	25,65	9.750,00	5.537,26	-4.212,74
22	77	Zinsen und ähnliche Aufwendungen	-312.035,80	-297.591,09	-277.343,17	20.247,92
23		Finanzergebnis (Position 21 ./ Position 22)	-312.010,15	-287.841,09	-271.805,91	16.035,18
24		Ordentliches Ergebnis (Position 20 und Position 23)	-219.334,20	-288.841,09	-178.441,54	110.399,55
25	59	Außerordentliche Erträge	11.062,53			
27		Außerordentliches Ergebnis (Position 25 ./ Position 26)	11.062,53			
28		Jahresergebnis vor internen	-208.271,67	-288.841,09	-178.441,54	110.399,55

Teilergebnisrechnung Produkt 61200100 Sonstige allgemeine Finanzwirtschaft

Gemeinde Niestetal

Produktbereich 61 Allgemeine Finanzwirtschaft
Produktgruppe 612 Sonstige allgemeine Finanzwirtschaft
Produkt 61200100 Sonstige allgemeine Finanzwirtschaft

Po s.	Konten	Bezeichnung	Ergebnis des Vorjahres 2019	Fortgeschriebener Ansatz des Haushaltsjahres 2020	Ergebnis des Haushaltsjahres 2020	Vergleich vorgeschriebener Ansatz / Ergebnis des HH-Jahres
		Leistungsbeziehungen (Position 24 und Position 27)				
30		Erlöse aus internen Leistungsbeziehungen	541.103,79	565.250,00	543.979,27	-21.270,73
32		Ergebnis der internen Leistungsbeziehungen	541.103,79	565.250,00	543.979,27	-21.270,73
33		Jahresergebnis nach internen Leistungsbeziehungen	332.832,12	276.408,91	365.537,73	89.128,82

Teilfinanzrechnung Produkt 61200100 Sonstige allgemeine Finanzwirtschaft

Gemeinde Niestetal

Produktbereich 61 Allgemeine Finanzwirtschaft
Produktgruppe 612 Sonstige allgemeine Finanzwirtschaft
Produkt 61200100 Sonstige allgemeine Finanzwirtschaft

Nr.	Bezeichnung	Ergebnis des Vorjahres 2019	Fortgeschriebener Ansatz des Haushaltsjahres 2020	Ergebnis des Haushaltsjahres 2020	Vergleich fortgeschriebener Ansatz / Ergebnis des HH-Jahres		
10	Einzahlungen aus Investitionszuweisungen u. Zuschüssen sowie aus Inv.Beiträgen	39.778,27	44.750,00	44.885,93	135,93		
	Summe Investive Einzahlungen	39.778,27	44.750,00	44.885,93	135,93		
14	Auszahlungen für Investitionen in das Finanzanlagevermögen	-750.250,00					
	Summe Investive Auszahlungen	-750.250,00					
15	Saldo aus Investitionstätigkeit (Einzahlungen ./ Auszahlungen)	-710.471,73	44.750,00	44.885,93	135,93		

Anhang zum 31.12.2020

A. Allgemeine Angaben zur Vermögensrechnung (Bilanz)

Die Bilanz der Gemeinde Niestetal stellt den Vermögensstatus der Gemeinde auf Basis der doppelten Rechnungslegung vollständig dar und entspricht damit den Zielen und Regelungen des „Neuen kommunalen Rechnungs- und Steuerungsystems“ (NKRS).

Die Gemeinde macht Gebrauch von der Befreiungsmöglichkeit zum Gesamtabschluss nach § 112b HGO (1). Durch den Beschluß von der Befreiung bleibt die Pflicht zur Aufstellung eines Beteiligungsberichtes unberührt. Dieser muss neben den Beteiligungen an Unternehmen in der Rechtsform des Privatrechts dann auch die nachfolgenden Aufgabenträger nach HGO § 112a Abs.1 Nr. 1 und 3 bis 6 enthalten:

1. der Sondervermögen, für die Sonderrechnungen geführt werden,
3. der Zweckverbände und Arbeitsgemeinschaften nach dem Gesetz über die kommunale Gemeinschaftsarbeit, bei denen die Gemeinde Mitglied ist,
4. der Wasser- und Bodenverbände nach dem Wasserverbandsgesetz vom 12. Februar 1991 (BGBl. I S. 405), geändert durch Gesetz vom 15. Mai 2002 (BGBl. I S. 1578), bei denen die Gemeinde Mitglied ist,
5. der rechtlich selbstständigen örtlichen Stiftungen, die von der Gemeinde errichtet worden sind, von ihr verwaltet werden und in die sie Vermögen eingebracht hat,
6. der Aufgabenträger, deren finanzielle Grundlage wegen rechtlicher Verpflichtung wesentlich durch die Gemeinde gesichert wird.

B. Angaben zu Bilanzierungs- und Bewertungsmethoden

Die Gliederung der Vermögensrechnung (Bilanz) erfolgte nach den Vorschriften des § 49 GemHVO. Die Ergebnisrechnung wurde in Staffelform erstellt und gemäß § 2 i. V. m. § 46 GemHVO gegliedert.

Für die Bewertung des Vermögens und der Schulden der Gemeinde Niestetal zum 31. Dezember 2020 wurden die Regelungen der Hessischen Gemeindeordnung (HGO) in der vom 1. April 2005 an geltenden Fassung vom 7. März 2005 (GVBl. I S. 142), zuletzt geändert durch Geltungsdauer des § 27 Abs. 3a verlängert durch Artikel 3 des Gesetzes vom 11. Dezember 2020 (GVBl. S. 915), die Gemeindehaushaltsverordnung GemHVO vom 2. April 2006 (GVBl. I S. 235), zuletzt geändert durch Artikel 5 des Gesetzes vom 25. April 2018 (GVBl. S. 59) angewandt.

Vermögensgegenstände, die in 2020 zugegangen sind, wurden gemäß § 41 ff. GemHVO mit den Anschaffungs- oder Herstellungskosten, vermindert um Abschreibungen, angesetzt.

Die immateriellen Vermögensgegenstände sowie das bewegliche Sachanlagevermögen wurden mit tatsächlichen Anschaffungskosten, abzüglich zeitanteiliger planmäßiger Abschreibungen, angesetzt. Die Nutzungsdauern wurden anhand der voraussichtlichen Nutzung des Gegenstandes ausgerichtet. Gegenüber dem Vorjahr haben sich hier keine Veränderungen ergeben.

Zugänge zum unbeweglichen Sachanlagevermögen wurden zu Anschaffungskosten bewertet. Als Abschreibungsmethode findet ausschließlich die lineare Abschreibung Anwendung.

Die Bewertung der Anteile an verbundenen Unternehmen erfolgte in der Eröffnungsbilanz gemäß § 59 Abs. 4 GemHVO-Doppik. Die so ermittelten Anschaffungskosten wurden zum 31. Dezember fortgeführt.

Bei Mitgliedschaften an Zweckverbänden mit zahlungsorientierter Rechnungslegung (sofern ein Anlagennachweis vorhanden ist) wurde in der Eröffnungsbilanz die positive Differenz aus Vermögen und bestehenden Kreditverpflichtungen anteilig als Wert der Beteiligung angesetzt.

Forderungen und sonstige Vermögensgegenstände sind mit ihrem Nennwert oder mit dem am Bilanzstichtag niedrigeren beizulegenden Wert angesetzt.

Die flüssigen Mittel wurden zum Nennwert angesetzt.

Erhaltene Investitionszuwendungen und Beiträge sind in Höhe der bewilligten Zuwendung als Sonderposten passiviert und entsprechend über den Nutzungszeitraum der bezuschussten Anlagen aufgelöst worden. In Einzelfällen wurde das Wahlrecht gemäß § 43 Abs. 5 GemHVO angewendet.

Für Pensions- und Beihilferückstellungen sowie Altersteilzeitrückstellungen wurden versicherungsmathematische Verfahren zur Berechnung angewandt.

Die Rückstellungen für die Sanierung von Altlasten erfolgten in Höhe der Beträge die nach vernünftiger kaufmännischer Beurteilung notwendig erscheinen.

Für ungewisse Verbindlichkeiten im Sinne des § 39 Abs. 1 Satz 8 GemHVO wurde eine Rückstellung für drohende Verpflichtungen aus Bürgschaften, Gewährleistungen und anhängigen Gerichtsverfahren gebildet.

Verbindlichkeiten sind mit den Rückzahlungsbeträgen bilanziert.

Abweichungen der Bilanzierungs- und Bewertungsmethoden

Die Bilanzierungs- und Bewertungsmethoden wurden beibehalten.

Angaben über die Einbeziehung von Zinsen für Fremdkapital in die Herstellungskosten

Es wurden keine Zinsen für Fremdkapital bei den Herstellungskosten aktiviert.

Abweichung von der linearen Abschreibungsmethode

Es wurden keine Abweichungen von der linearen Abschreibungsmethode vorgenommen.

C. Erläuterungen zu Posten der Vermögensrechnung – AKTIVA

Nr.	Bezeichnung	Ergebnis 2020	Ergebnis 2019
1.2.2	Bauten einschließlich Bauten auf fr. Grundstücken	17.249.501,66	17.719.829,04

Durch zeitanteilige Abschreibungen hat sich diese Position insgesamt verringert.

Nr.	Bezeichnung	Ergebnis 2020	Ergebnis 2019
1.2.3	Sachanlagen im Gemeingebr., Infrastrukturvermögen	28.349.787,72	29.502.427,36

Größter Zugang: 270T€ Stadtumbau und energetische Sanierung

Abgänge: zeitanteilige Abschreibungen

Nr.	Bezeichnung	Ergebnis 2020	Ergebnis 2019
1.2.5	Andere Anlagen, Betriebs-, Geschäftsausstattung	1.409.252,62	1.278.874,49

Größter Zugang Fuhrpark: Löschfahrzeug HLF 10

Abgänge Fuhrpark: Verkauf v. Löschfahrzeug LF 8/6 u. Streuautomat

Nr.	Bezeichnung	Ergebnis 2020	Ergebnis 2019
1.2.6	Geleistete Anzahlungen und Anlagen im Bau	907.430,17	338.927,89

Größte Zugäng: ca. 300T€ 7. Kindergarten, 107T€ Sanierung Mehrzweckhalle,

126T€ Kanalsanierungen EKVO

Nr.	Bezeichnung	Ergebnis 2020	Ergebnis 2019
2.3.2	Forderungen aus Steuern und steuerähnlichen Abgaben, Umlagen	761.785,21	1.014.008,16

Die Position enthält u. a. Forderungen aus Beiträgen, Kindergartengebühren, Grund-, Gewerbe- und Hundesteuer, Forderungen aus Steueranteilen an der Einkommen- und Umsatzsteuer der Gemeinde.

Nr.	Bezeichnung	Ergebnis 2020	Ergebnis 2019
2.4	Flüssige Mittel	3.700.396,24	1.991.106,59

Hierbei handelt es sich um Bar- oder Buchgeld, das sofort verwendet werden kann und damit die kurzfristige Zahlungsfähigkeit der Gemeinde sicherstellt. Der Bestand der Barkasse wurde dem Barkassenabschluss zum 31. Dezember 2020 entnommen. Die Salden der Buchgeldbestände sind mit den jeweiligen Kontoauszügen identisch.

Der Finanzmittelbestand hat sich auf 3,7 Mio. Euro erhöht. Die Ein- und Auszahlungen sind in der Finanzrechnung dargestellt.

D. Erläuterungen zu Posten der Vermögensrechnung – PASSIVA

Nr.	Bezeichnung	Ergebnis 2020	Ergebnis 2019
1.2.1	Rücklagen aus Überschüssen des ordentlichen Ergebnisses	20.820.496,85	17.806.312,20

Der Überschuß des ordentlichen Ergebnisses 2020 (Nr. 26 der Ergebnisrechnung) in Höhe von 3.014.184,65 Euro wird direkt mit den ordentlichen Rücklagen verrechnet (§ 24 Abs. 2 GemHVO). Entsprechend haben sich die Rücklagen aus Überschüssen des ordentlichen Ergebnisses auf 20.820.496,85 Euro erhöht.

Nr.	Bezeichnung	Ergebnis 2020	Ergebnis 2019
1.3	Ergebnisverwendung	-2.832.758,72	-667.712,25
1.3.1	Ergebnisvortrag	-2.832.758,72	-667.712,25
1.3.1.1	Ordentliche Ergebnisse aus Vorjahren		
1.3.1.2	außerordentliche Ergebnisse aus Vorjahren	-2.832.758,72	-667.712,25
1.3.2	Jahresüberschuss/Jahresfehlbetrag		
1.3.2.1	Ordentlicher Jahresüberschuss/Jahresfehlbetrag		
1.3.2.2	Außerordentlicher Jahresüberschuss/Jahresfehlbetr.		

Der Fehlbetrag des außerordentlichen Ergebnisses 2020 (Nr. 29 Ergebnisrechnung) in Höhe von -2.165.046,47 Euro wird dem außerordentliche Ergebnis aus Vorjahren (Nr. 1.3.1.2 der Vermögensrechnung) in Höhe von -667.712,25 Euro hinzugerechnet. Damit ergibt sich ein außerordentliches Ergebnis aus Vorjahren (Nr. 1.3 der Vermögensrechnung) in Höhe von -2.832.758,72 Euro.

Entwicklung der in Folgejahren auszugleichenden Fehlbeträge:

Jahr	ordentliches Ergebnis	außerordentliches Ergebnis	Erläuterung
2013		-14.009,92	teilweise ausgeglichen durch AO-Ergebnisse 2015, 2016 und 2018 sowie der Rücklage aus Überschüssen des außerordentlichen Ergebnisses
2014		-194.757,05	Ausgleich soll gem. § 25 Abs. 4 GemHVO bis zum 31.12.2019 erfolgen
2017		-195.179,01	Ausgleich soll gem. § 25 Abs. 4 GemHVO bis zum 31.12.2022 erfolgen
2018	-1.399.333,71		Jahresfehlbetrag ordentliches Ergebnis 2018
2018	1.399.333,71		Ausgleich mit Rücklagen des ordentlichen Ergebnisses
2019	-102.846,47		Jahresfehlbetrag ordentliches Ergebnis 2019
2019	102.846,47		Ausgleich mit Rücklagen aus Überschüssen des ordentlichen Ergebnisses
2019		-263.766,27	Jahresfehlbetrag außerordentliches Ergebnis 2019
2020		-2.165.046,47	Jahresfehlbetrag außerordentliches Ergebnis 2020
in Folgejahren auszugleichende Fehlbeträge	0,00	-2.832.758,72	außerordentliche Ergebnisse aus Vorjahren

Nr.	Bezeichnung	Ergebnis 2020	Ergebnis 2019
2.1.1	Zuweisungen vom öffentlichen Bereich	7.110.812,11	7.297.130,04

Die größten Zugänge betreffen mit ca. 0,2 Mio Euro Abruf von Fördermitteln für Stadumbau Ortskern Sandershausen.

Nr.	Bezeichnung	Ergebnis 2020	Ergebnis 2019
2.1.3	Investitionsbeiträge	8.894.614,47	9.525.331,01

Durch zeitanteilige Auflösungen hat sich die Position insgesamt verringert.

Nr.	Bezeichnung	Ergebnis 2020	Ergebnis 2019
2.2	Sonderposten für den Gebührenaussgleich	499.248,46	643.085,05

Im Sonderposten für den Gebührenaussgleich werden die Überschüsse der Gebührenhaushalte für Schmutz- und Niederschlagswasser ausgewiesen.

Nr.	Bezeichnung	Ergebnis 2020	Ergebnis 2019
3.1	Rückstellungen f. Pensionen u. ä. Verpflichtungen	3.335.632,00	3.230.160,00

Rückstellung 2019	Abzinsung 6 % gem. § 41 Abs. 6 GemHVO	Abzinsung 2,30% gem. § 253 Abs. 4 HGO	Unterschied
Pensionen	2.678.428,00 €	4.129.402,00 €	1.450.974,00 €
Beihilfen	567.360,00 €	832.061,00 €	264.701,00 €
Altersteilzeit	89.844,00 €	0,00 €	0,00 €
Summe:	3.335.632,00 €	4.961.463,00 €	1.715.675,00 €

Die Rückstellungen für Pensions- und Beihilfeverpflichtungen wurden gemäß § 41 Abs. 6 GemHVO mit einem Rechnungszinsfuß in Höhe von 6 % gebildet. Dieser ist höher als der von der Deutschen Bundesbank bekanntgegebene Abzinsungszinssatz nach § 253 Abs. 2 HGB (2020: 2,30 %). Bei Anwendung des niedrigeren Abzinsungszinssatzes wären die Rückstellungen um 1,7 Mio. Euro höher auszuweisen.

Nr.	Bezeichnung	Ergebnis 2020	Ergebnis 2019
4.2	Verbindlichkeiten aus Kreditaufnahmen für Investitionen und Investitionsförd.	16.646.152,06	15.973.155,71

Aufnahme Kredit bei DZ HYP über 1,4Mio. Euro, allgemeine Tilgung von bestehenden Darlehen mit 0,7 Mio. Euro

Nr.	Bezeichnung	Ergebnis 2020	Ergebnis 2019
4.7	Verbindlichkeiten aus Steuern und steuerähnlichen Abgaben	125.161,86	858,79

Endabrechnung Gewerbesteuer- und Heimatumlage

E. Erläuterungen zu Posten der Ergebnisrechnung

Nr.	Bezeichnung	Ergebnis des Haushaltsjahres 2020	Ergebnis des Vorjahres 2019
2	Öffentlich-rechtliche Leistungsentgelte	2.285.896,99	2.551.749,92

Größte Einzelpositionen sind mit 1,5 Mio. Euro die Abwassergebühren.

Nr.	Bezeichnung	Ergebnis des Haushaltsjahres 2020	Ergebnis des Vorjahres 2019
7	Erträge aus Zuweisungen u. Zuschüssen für laufende Zwecke und allgemeine Umlagen	7.673.794,04	1.773.860,21

Größte Einzelposition mit 4,7 Mio. Euro sind die Schlüsselzuweisungen des Landes.

Nr.	Bezeichnung	Ergebnis des Haushaltsjahres 2020	Ergebnis des Vorjahres 2019
13	Aufwendungen für Sach- und Dienstleistungen	-2.846.749,40	-2.864.784,29

Größte Einzelpositionen sind mit -0,3 Mio Euro die Aufwendungen für bezogene Leistungen, mit -0,4 Mio. Euro die Aufwendungen für Wasser-Abwasser und mit -0,2 Mio. TEuro die Aufwendungen für Strom

Nr.	Bezeichnung	Ergebnis des Haushaltsjahres 2020	Ergebnis des Vorjahres 2019
16	Steueraufwendungen einschl. Aufwendungen aus gesetzlichen Umlageverpflichtungen	-8.219.055,76	-7.027.888,08

Größte Einzelposition mit 4,6 Mio. Euro sind die Kreisumlage sowie die Schulumlage mit 3,2 Mio. Euro.

Nr.	Bezeichnung	Ergebnis des Haushaltsjahres 2020	Ergebnis des Vorjahres 2019
27	Außerordentliche Erträge	64.318,28	315.600,19

Wesentliche Position bei den außerordentlichen Erträgen (Nr. 27):

- +57 TEuro Periodenfremde Erträge
(Kostenerstattung Vorjahre Abwasser Hannoversche Straße)
- +7 TEuro Buchgewinn aus Verkauf Feuerwehrfahrzeug

Nr.	Bezeichnung	Ergebnis des Haushaltsjahres 2020	Ergebnis des Vorjahres 2019
28	Außerordentliche Aufwendungen	-2.229.364,75	-579.366,46

Wesentliche Positionen bei den außerordentlichen Aufwendungen (Nr. 28):

- 2.186 TEuro Sonstige außerordentliche Aufwendungen, davon
- 1.800 TEuro Einzahlung auf unser Treuhandkonto bei der HLG, Verfahrenskonto „Sandershäuser Berg“
- 286 TEuro Entschädigungszahlungen
Baulandumlegung „An der Autobahn“
- 19 TEuro Rechtskosten Radewegebau Heiligenrode Richtung Uschlag
- 24 TEuro Aufwendungen Abrechnung Gas für 2019, Rechnungen in 2020

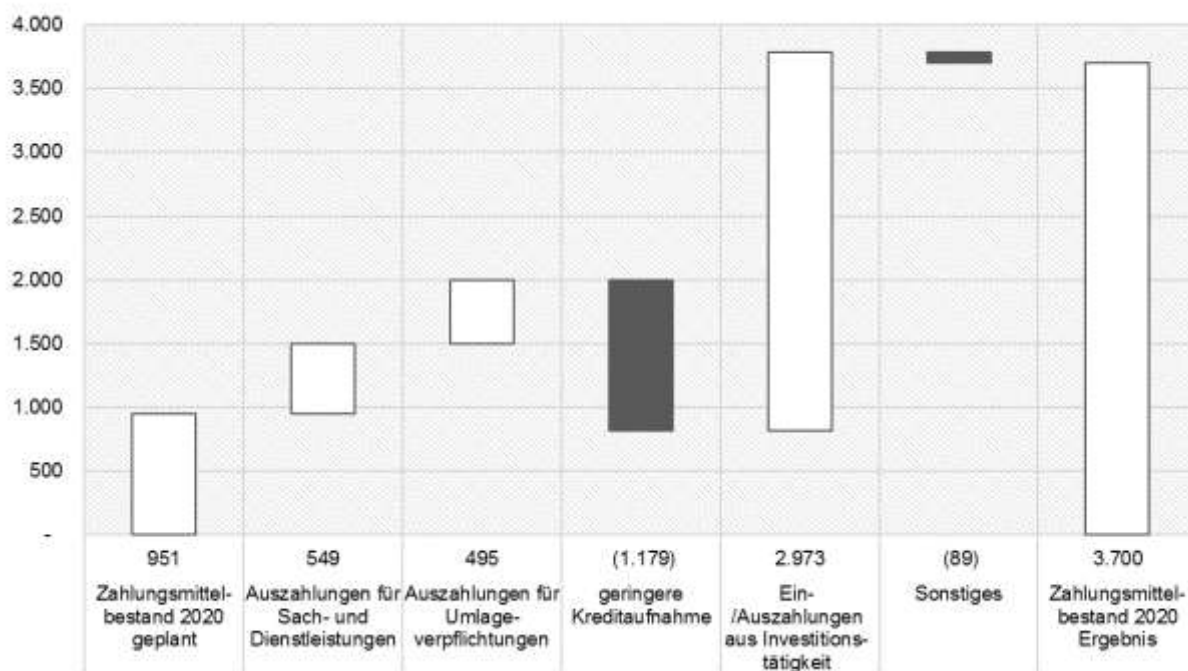
F. Erläuterungen zu Posten der Finanzrechnung

Die Finanzrechnung ist nach § 47 GemHVO gegliedert und in Staffelform nach der direkten Methode aufgestellt. In den fortgeschriebenen Ansätzen des Haushaltsjahres 2020 sind auch die Mittelübertragungen nach § 21 GemHVO (Haushaltsreste) enthalten. Sie informiert über die Zahlungsströme sowie die Zahlungsmittelbestände der Kommune und über die Frage, wie die finanziellen Mittel erwirtschaftet und welche zahlungswirksamen Investitions- und Finanzierungsmaßnahmen vorgenommen wurden.

Da Forderungen und Verbindlichkeiten in der Regel nicht am Tag ihrer Entstehung, sondern zu einem späteren Zeitpunkt zahlungswirksam werden, können sich bedingt durch den Jahreswechsel Abweichungen zwischen Finanzrechnung und den entsprechenden Positionen der Bilanz oder der Ergebnisrechnung ergeben.

Im Finanzhaushalt war - unter der Berücksichtigung von Haushaltsresten - eine Verminderung des Finanzmittelbestandes um 1 Mio. Euro geplant. Tatsächlich hat sich der Finanzmittelbestand in der Finanzrechnung (Nr. 40) um 1,7 Mio. Euro erhöht. Euro. Hauptgründe für diese Abweichung sind die folgenden Bereiche:

Zahlungsmittelbestand in TEUR



Ergebnis	geplant	Ergebnis	
2019	2020	2020	
1.991.107	951.457		
1.991.107		3.700.396	→
			-1.039.650
			1.709.290
			2.748.940

Zu den Erläuterungen für die übrigen Positionen der Finanzrechnung siehe Rechenschaftsbericht.

G. Haftungsverhältnisse, die nicht in der Vermögensrechnung (Bilanz) auszuweisen sind

Die Gemeinde Niestetal hat gegenüber einem Kreditinstitut die Bürgschaft für die NBV - Niestetaler Bau- und Verwaltungsgesellschaft mbH für ein Darlehen übernommen. Das Darlehen valutiert am 31. Dezember 2020 mit 57.515,87 Euro.

H. Sonstige finanzielle Verpflichtungen

Verpflichtungen aus Mietverträgen, Leasingverträgen, ÖPP-Verträgen, aus denen sich zukünftig erhebliche finanzielle Verpflichtungen ergeben könnten, bestehen wie folgt:

Im Jahr 2020 sind Aufwendungen für Miete (105.412,61 Euro) und Leasing (46.492,92 Euro) angefallen. Größter Einzelvertrag ist die Miete für die Räumlichkeiten des Kindergartens Schwalbennest (104.368,20 Euro). Dieser Vertrag kann mit einer Frist von 30 Tagen Tag genau gekündigt werden.

Die Gemeinde Niestetal hat mit der Hessischen Landgesellschaft mbH – Staatliche Treuhandstelle für ländliche Bodenordnung - Vereinbarungen zur Bodenbevorratung getroffen. Für die drei laufenden Verfahren Wohnbaugebiet "Am Teufelsberg", Ausgleichsflächen Niestetal sowie Gewerbegebiet "Sandershäuser Berg" ergibt sich gemäß Zwischenabrechnungen zum 31. Dezember 2020 ein Saldo von 7.308.831,36 Euro sowie vorhandene Grundstücke mit einer Gesamtfläche von 438.721 Quadratmetern. Dies entspricht einem durchschnittlichen Betrag von 16,66 Euro je Quadratmeter. Sollten die einzelnen Verfahren nicht kostendeckend abgeschlossen werden, ergeben sich entsprechende Ausgleichsverpflichtungen.

Der Eigenbetrieb „Gemeindewerke Niestetal“ wurde im Jahr 2016 um die Sparten Energieversorgung und Bäderbetrieb ergänzt, wobei die Sparte Bäderbetrieb voraussichtlich Fehlbeträge erwirtschaften wird. Die Verluste des Eigenbetriebs sind ggf. nach § 11 Abs. 6 Eigenbetriebsgesetz von der Gemeinde auszugleichen. Die Gemeinde wird nach Beschluss des Jahresabschlusses 2020 der Gemeindewerke einen Verlustausgleich für die Sparte Bäderbetrieb vornehmen.

I. Veränderungen der ursprünglich angenommenen Nutzungsdauer von Vermögensgegenständen

Keine Änderung der Nutzungsdauer.

J. Verpflichtungen aus kreditähnlichen Rechtsgeschäften

Zum Bilanzstichtag bestehen keine Verpflichtungen aus kreditähnlichen Rechtsgeschäften.

K. Übersicht über die fremden Zahlungsmittel (§ 15 GemHVO)

Fremde Finanzmittel sind durchlaufende Finanzmittel gemäß § 15 GemHVO, welche die Gemeinde im Auftrag und auf Rechnung eines Dritten vereinnahmt oder verausgabt, und an den Dritten abführt bzw. von diesem erstattet bekommt.

Als Verbindlichkeiten aus fremden Finanzmitteln sind zum 31. Dezember 2020 auszuweisen:

Fremde Finanzmittel	Euro
Abfallentsorgung Kreis Kassel	6.807,47
Gesamt	6.807,47

Als Forderungen aus fremden Finanzmitteln sind zum 31. Dezember 2020 auszuweisen:

Fremde Finanzmittel	Euro
Gemeindewerke Niestetal	13.786,08
Gesamt	13.786,08

L. Die durchschnittliche Zahl der Beamten u. Arbeitnehmer, die während des Haushaltsjahres zur Gemeinde in einem Dienst- oder Arbeitsverhältnis standen

Die Anzahl der Beamtinnen/Beamten im Haushaltsjahr 2020 beträgt 2 Personen (Vorjahr 2 Personen). Die Anzahl der Arbeitnehmerinnen/Arbeitnehmer im Haushaltsjahr 2020 beträgt durchschnittlich 211 Personen (Vorjahr 220 Personen).

M. Mitglieder der Gemeindevertretung und des Gemeindevorstandes

Die Organe der Gemeinde sind gemäß § 9 HGO die Gemeindevertretung und der Gemeindevorstand. Die Gemeindevertretung hat 31 Mitglieder. Der Gemeindevorstand besteht aus dem hauptamtlichen Bürgermeister und 9 ehrenamtlichen Beigeordneten.

Mitglieder des Gemeindevorstands:

Name	Vorname
Brückmann	Marcel (Bürgermeister)
Fischer	Klaus
Horstmann	Jens
Gottschalck	Falk (ab 30.01.2020)
Nolte	Silvia
Roth	Reinhard
Rupprecht	Angela (ab 06.02.2020)
Schmidt	Wilhelm
Steinbach	Bernhard
Umbach	Wolfgang (bis 16.01.2020)
Wischmann	Brunhilde

Mitglieder der Gemeindevertretung:

Name	Vorname
Bartling	Kai
Becker	Kathrin
Becker	Walter
Berg	Alexander
Berge	Harald
Bublitz	Elke
Eisenträger	Fabian
Elsas	Barbara
Dr. Franz	Volkhard
Name	Vorname
Götte	Christian
Hammermüller	Volker
Höhmann	Martin
Hotz	Florian (bis 29.02.2020)
Knipp	Bärbel
Köhler	Günther
Nolte	Dirk
Nolte	Petra (ab August 2020 Kandilari-Nolte)
Pelz	Hans Joachim (ab 17.03.2020)
Reiss	Cornelia
Schaumburg	Erich
Schellberg	Thomas
Schmelz	Matthias
Schmidt	Sabine

Silber	Wolfgang
Steinbach	Luisa
Tröbs	Klaus-Peter
Ullrich	Kai
Umbach	Hartmut
Umbach	Werner
Dr. Weißenborn	Werner
Wendel	Alexander
Witz	Andreas

Niestetal, 7. Februar 2022

Gemeindevorstand
der Gemeinde Niestetal

Marcel Brückmann
Bürgermeister

Bernhard Steinbach
Erster Beigeordneter

Übersicht
über den Stand des Anlagevermögens (Anlagevermögenspiegel) zum 31.12.2020
- EUR -

Anlagevermögen	Anschaffungs- und Herstellungskosten						Kumulierte Abschreibungen						Buchwert	
	2	3	4	5	6	7	8	9	10	11	12	13	14	
	Gesamte AK/HK am Beginn des Haushaltsjahres	Zugänge im Haushaltsjahr	Abgänge im Haushaltsjahr	Umbuchungen im Haushaltsjahr	Gesamte AK/HK am Ende des Haushaltsjahres	Kumulierte Abschreibungen am Beginn des Haushaltsjahres	Zuschreibung in Haushaltsjahr	Abschreibungen im Haushaltsjahr	Abgang AIA in Periode	Umbuchungen im Haushaltsjahr	Kumulierte Abschreibungen am Ende des Haushaltsjahres	am 31.12. des Haushaltsjahres	am 31.12. des Vorjahres	
1. Immaterielle Vermögensgegenstände														
1.1 Konzessionen, Lizenzen und ähnliche Rechte	502.184,66	4.994,95	0,00	0,00	507.179,61	-408.941,31	0,00	-46.383,16	0,00	0,00	-455.324,47	51.855,17	95.243,37	
1.2 beliebige Investitionszuwendungen und -zuschüsse	996.051,95	0,00	0,00	14.028,53	1.010.080,38	-380.330,05	0,00	-40.244,94	0,00	0,00	-420.574,99	589.505,39	616.331,00	
Summe 1:	1.498.236,61	4.994,95	0,00	14.028,53	1.511.870,02	-789.271,36	0,00	-86.628,10	0,00	0,00	-675.899,46	641.970,56	709.574,37	
2. Sachanlagevermögen														
2.1 Grundstücke und grundstücksgleiche Rechte	13.794.777,76	40.213,29	-770,73	0,00	13.834.220,33	-493.055,83	0,00	0,00	0,00	0,00	-493.055,83	13.351.164,50	13.311.721,95	
2.2 Bauten, einschließlich Bauten auf Fernden	31.440.709,50	8.330,00	-2.471,27	13.858,81	31.460.426,84	-13.720.880,46	0,00	-492.515,98	2.471,27	0,00	-14.210.925,18	17.249.501,66	17.719.820,04	
2.3 Sachanlagen im Gemeingebrauch	65.261.274,93	320.192,02	-4.054,55	0,00	65.537.412,40	-65.776.647,57	0,00	-1.468.817,66	40,55	0,00	-67.247.524,68	29.349.787,72	29.502.427,36	
2.4 Anlagen und Maschinen zur Leistungserstellung	1.066.317,05	51.649,67	-14.865,65	11.600,00	1.114.706,07	-718.591,00	0,00	-53.016,92	14.860,65	0,00	-796.749,27	357.956,80	347.726,05	
2.5 Andere Anlagen, Betriebs- und Geschäftsausstattung	5.427.935,73	451.329,81	-281.955,88	0,00	5.597.310,66	-4.146.061,24	0,00	-318.206,58	276.310,78	0,00	-4.188.957,04	1.409.352,62	1.276.874,49	
2.6 Geleistete Anzahlungen und Anlagen im Bau	339.927,99	627.898,99	-19.900,57	-39.487,14	907.439,37	0,00	0,00	0,00	0,00	0,00	907.439,37	907.439,37	338.927,99	
Summe 2:	147.349.942,81	1.498.694,77	-323.113,65	-14.028,53	148.512.405,47	-84.850.436,10	0,00	-2.332.558,15	295.693,25	0,00	-86.887.312,00	61.625.093,47	62.498.506,78	
3. Finanzanlagevermögen														
3.1 Anteile an verbundenen Unternehmen	6.051.279,40	0,00	0,00	0,00	6.051.279,40	0,00	0,00	0,00	0,00	0,00	0,00	6.051.279,40	6.051.279,40	
3.2 Ausleihungen an verbundene Unternehmen	0,00	0,00	0,00	0,00	0,00	0,00	0,00	0,00	0,00	0,00	0,00	0,00	0,00	
3.3 Beteiligungen	3.630.145,53	0,00	0,00	0,00	3.630.145,53	0,00	0,00	0,00	0,00	0,00	0,00	3.630.145,53	3.630.145,53	
3.4 Ausleihungen an Unternehmen, mit denen ein Beteiligungsverhältnis besteht	0,00	0,00	0,00	0,00	0,00	0,00	0,00	0,00	0,00	0,00	0,00	0,00	0,00	
3.5 Wertpapiere des Anlagevermögens	84.621,96	7.792,54	0,00	0,00	92.414,50	0,00	0,00	0,00	0,00	0,00	92.414,50	92.414,50	84.621,96	
3.6 Sonstige Finanzanlagen	300,00	0,00	0,00	0,00	300,00	0,00	0,00	0,00	0,00	0,00	300,00	300,00	300,00	
Summe 3:	9.766.346,89	7.792,54	0,00	0,00	9.774.139,43	0,00	0,00	0,00	0,00	0,00	0,00	9.774.139,43	9.766.346,89	
4. Sonstiges Anlagevermögen														
4.1 Sonstiges Anlagevermögen	158.615.136,30	1.512.392,27	-323.113,65	0,00	159.804.414,92	-85.639.707,46	0,00	-2.418.187,25	295.693,25	0,00	-87.763.211,46	72.041.203,46	72.915.428,54	
Gesamtsumme (1 bis 4):														

Gemeinde Niestetal

Forderungsübersicht zum 31.12.2020

Forderungen und sonstige Vermögensgegenstände	Gesamtbetrag des Haushaltsjahres		mit einer Restlaufzeit von			Gesamtbetrag des Vorjahres		nachrichtlich: im Gesamtbestand des Hj (Sp. 1) bereits berücksichtigte	
	Euro	1	bis zu 1 Jahr einschließlich	1 bis 5 Jahre einschließlich	mehr als 5 Jahre	Euro	5	Wertberichtigungen	Abschreibungen
	Euro	2	Euro	Euro	Euro	Euro	6	Euro	Euro
2.3.1 Forderungen aus Zuweisungen, Zuschüssen, Transferleistungen, Investitionszuweisungen und Zuschüssen und Investitionsbeiträgen	712.116,07	29.713,81	0,00	682.402,26	825.987,03	0,00	0,00		
2.3.2 Forderungen aus Steuern, steuerähnlichen Abgaben, Umlagen	761.785,21	758.088,88	3.696,33	0,00	1.014.008,16	1.074.816,58	3.520,53		
2.3.3 Forderungen aus Lieferungen und Leistungen	139.324,83	139.324,83	0,00	0,00	32.868,54	223.003,90	0,00		
2.3.4 Forderungen gegen verbundene Unternehmen und gegen Unternehmen, mit denen ein Beteiligungsverhältnis besteht, und Sondervermögen	8.234,67	8.234,67	0,00	0,00	112.661,37	0,00	0,00		
2.3.5 Sonstige Vermögensgegenstände	89.669,58	89.669,58	0,00	10,00	58.609,82	0,00	0,00		
Summe:	1.711.130,36	1.025.071,77	3.696,33	682.412,26	2.044.134,92	1.297.820,48	3.520,53		

Die nachrichtlichen Spalten 6 und 7 sind erstmals ab 2018 auszuweisen.

Die Spalte 6 weist die seit der Eröffnungsbilanz zum 1. Januar 2005 bis zum jeweiligen Haushaltsjahr gebildeten Wertberichtigungen aus.

Diese Forderungen sind aufgrund ihrer Werthaltigkeit berichtigt, aber noch nicht abgeschrieben.

Verbindlichkeitenübersicht zum 31.12.2020 nach § 52 Abs. 2 GemHVO

Art der Verbindlichkeiten	Gesamt- betrag des Haushalts- jahres	mit einer Restlaufzeit von			Gesamtbetrag des Vorjahres
		bis zu 1 Jahr einschließlich	1 bis 5 Jahre einschließlich	mehr als 5 Jahre	
		Euro	Euro	Euro	
	1	2	3	4	5
4.1 Verbindlichkeiten aus Anleihen	0,00	0,00	0,00	0,00	0,00
4.2 Verbindlichkeiten aus Kreditaufnahmen für Investitionen und Investitionsförderungsmaßnahmen	16.646.152,06	18.217,01	778.320,08	15.849.614,97	15.973.155,71
4.2.1 gegenüber Kreditinstituten	16.038.280,01	16.875,00	689.736,41	15.331.668,60	15.305.659,74
4.2.2 gegenüber öffentlichen Kreditgebern	519.288,38	1.342,01	0,00	517.946,37	528.650,14
4.2.3 gegenüber sonstigen Kreditgebern	88.583,67	0,00	88.583,67	0,00	138.845,83
4.3 Verbindlichkeiten aus Kreditaufnahmen für die Liquiditätssicherung	0,00	0,00	0,00	0,00	0,00
4.4 Verbindlichkeiten aus kreditähnlichen Rechtsgeschäften	0,00	0,00	0,00	0,00	0,00
4.5 Verbindlichkeiten aus Zuweisungen und Zuschüssen, Transferleistungen, Investitionszuweisungen	5.899,79	5.899,79	0,00	0,00	49.052,08
4.6 Verbindlichkeiten aus Lieferungen und Leistungen	260.977,04	260.977,04	0,00	0,00	611.093,94
4.7 Verbindlichkeiten aus Steuern und steuerähnlichen Abgaben	125.161,86	125.161,86	0,00	0,00	858,79
4.8 Verbindlichkeiten gegenüber verbundenen Unternehmen und gegen Unternehmen, mit denen ein Beteiligungsverhältnis besteht, und Sondervermögen	119.579,58	119.579,58	0,00	0,00	43.721,71
4.9 sonstige Verbindlichkeiten	130.770,69	130.770,69	0,00	0,00	151.724,16
Summe aller Verbindlichkeiten	17.288.541,02	660.605,97	778.320,08	15.849.614,97	16.829.606,39

Rückstellungsübersicht nach § 52 Abs. 3 GemHVO zum 31.12.2020

Bilanzposition	Rückstellungsgrund	Gesamtbetrag 01.01.2020	Bewegungen im Haushaltsjahr			Gesamtbetrag 31.12.2020
			Zuführung	Inanspruch- nahme	Auflösung	
		€	€	€	€	€
3.1	Pensionsverpflichtungen	2.625.934,00	65.932,00	-13.438,00	0,00	2.678.428,00
3.1	Beihilfeverpflichtungen	547.686,00	19.674,00	0,00	0,00	567.360,00
3.1	Altersteilzeitverpflichtungen	56.540,00	33.304,00	0,00	0,00	89.844,00
3.2	Finanzausgleich	0,00	0,00	0,00	0,00	0,00
3.2	Steuerschuldverhältnisse	0,00	0,00	0,00	0,00	0,00
3.3	Rekultivierung und Nachsorge von Abfalldeponien	0,00	0,00	0,00	0,00	0,00
3.4	Sanierung von Altlasten	373.979,82	0,00	-7.959,41	0,00	366.020,41
3.5	unterlassene Instandhaltungen die im folgenden Haushaltsjahr nachgeholt werden	0,00	0,00	0,00	0,00	0,00
3.5	drohende Verpflichtungen aus Bürgschaften, Gewährleistungen und anhängigen Gerichtsverfahren	200.000,00	0,00	0,00	0,00	200.000,00
Summe:		3.804.139,82	118.910,00	-21.397,41	0,00	3.901.652,41

Erläuterung zu

Sanierung von Altlasten:

Die Rückstellung für die Sanierung der Altlast "Nördlich des Kalkbergs" wurde anteilig mit 7.959,41 Euro in Anspruch genommen.

Übersicht über die in das folgende Jahr zu übertragenden
Haushaltsermächtigungen nach § 112 Abs. 4 HGO

Produkt	Nr.	Beschreibung	Übertragung nach § 21 Abs. 1 und 2 GemHVO von 2020 nach 2021
57100100	ohne	Zuschüsse f. lfd. Zwecke an privaten Unternehmen / Breitbandausbau "weiße Flecken" Sandershausen	15.000,00 €
12600100	ohne	Übrige sonstige betriebliche Aufwendungen / Kostenübernahme CE-Führerschein - Feuerwehr	9.000,00 €
12600100	ohne	Materialaufwand für Einrichtung und Ausstattung / Bereitstellungsplanen -Feuerwehr	600,00 €
11100202	397	Software - Informationstechnik	5.000,00 €
11100202	399	Büromaschinen EDV-Geräte - Informationstechnik	66.000,00 €
11100301	012	Erwerb von unbebauten Grundstücken - allgemeines Grundvermögen	498.000,00 €
11100650	554	Investitionskostenzuschuss für Anschluss Fernwärme -Bauhof	13.858,00 €
11100900	382	Ausgleichsgestaltung - Rathaus	8.000,00 €
11100900	552	Investitionskostenzuschuss für Anschluss Fernwärme -Rathaus	121.957,49 €
12600100	003	Sonstige Anlagen, Maschinen und Geräte - Feuerwehr	4.000,00 €
12600100	230	Feuerwehrstützpunkt	44.000,00 €
12600100	273	Arbeitssicherheit und Umweltschutz - Feuerwehr	3.000,00 €
36500100	204	GWG - BGA - Kindergärten	5.000,00 €
36500100	476	Bauten Kindergarten Regenbogen	194.000,00 €
36500100	535	Baumaßnahmen Tagespflege	10.000,00 €
36500100	536	Sicherheitstechnische Nachrüstung Kindergarten	92.000,00 €
36500100	540	7. Kindergarten OT Sandershausen	356.000,00 €
36500100	541	Außenspielgeräte Kiga Schwalbennest	3.000,00 €
36500100	545	Waldkindergarten / Zusatzgruppe	200.000,00 €
42400200	543	Baukosten Turnhalle Heiligenrode	10.000,00 €
42400300	483	Investive Maßnahmen Mehrzweckhalle	614.000,00 €
51100100	473	Baulandumlegung - An der Autobahn	83.000,00 €
53800100	017	Kanalbau neue Hausanschlüsse	12.000,00 €
53800100	068	Kanalbau allgemein (EKVO)	387.000,00 €
55100300	245	Rad- und Wanderweg nach Uschlag	14.000,00 €
55200100	249	Punktueller Hochwasserschutzmaßnahmen	100.000,00 €
		Gesamtsumme	2.868.415,49 €

Produkt	Nr.	Beschreibung	Übertragung nach § 103 Abs. 3 HGO von 2020 nach 2021
61200100	ohne	Kreditermächtigung 2020 - bisher nicht in Anspruch genommen	1.183.000,00